

▲ DYNASTAR

LANGE

LOOK

COLLECTION
2025-2026

 DYNASTAR

LANGE

 LOOK

TABLE OF CONTENTS

DYNASTAR

P.04

HYBRID CORE 2.0 SEGMENTATION

RACE	P.10
ON PISTE	P.14
ALL MOUNTAIN	P.18
FREETOURING	P.22
PISTE W	P.26
ALL MOUNTAIN W	P.30
JUNIOR	P.34
TECHNICAL CHART	P.36
ACCESSORIES	P.38

LOOK

P.40

PIVOT 2.0	P.40
RACE	P.46
SPX	P.47
NX	P.47
TOURING	P.48
RENTAL	P.49
BOOTS/BINDINGS	P.50
SPEC	P.51






LANGE

P.52

SEGMENTATION

RACE	P.56
ALL MOUNTAIN	P.60
FREERIDE	P.70
JUNIOR	P.74
ACCESSORIES / BAGS	P.76
SOLE SIZE	P.79

KEY

 NEW	NEW STRUCTURE NEW MOLD	 BIO-SOURCED RESIN
 GRAPHIC LIFT	NEW DESIGN SAME STRUCTURE/MOLD	 HYBRID CORE 2.0
		 MADE IN FRANCE

HYBRID CORE 2.0

私たちの目標: クリーンで独創的なスキー



環境への影響が少ない
スキー板の組み立て



改善を続ける
独自のスキーアビリティ

環境への影響 = 58,4%

スキー板が環境に与える影響は、投入材料と
コンポーネントの製造に関係しています。



*ライフサイクル分析は、製品のライフサイクル全体にわたる環境への影響を測定するための科学ツールです。

HYBRID CORE 2.0

革新的な技術を駆使して

DYNASTAR のイノベーションは、
木材の繊維方向を利用する新しい方法（縦方向、垂直方向、横方向の1方向ではなく3方向に使用する）にあり、ファイバーなどの複合材料によって提供される工業製品を自然資材に置き換えます。また、特殊なグルー（接着材）を使用することで、これらの材料の使用率を減らしながら、DYNASTARの独特のスキー性を向上させています。

環境への影響の大幅な削減を可能にしたイノベーション
6つの主要な環境指標* は、従来の製品とHYBRID CORE 2.0テクノロジーを搭載した同等の製品（性能と使用の点で）との間で実施されるライフサイクル分析*の一部として測定されます。

例: 従来のHYBRID CORE構造との比較
オールマウンテンカテゴリーの製品では、HYBRID CORE 2.0により、全体で合計 **57 トンの CO2 相当量**を節約します。

*再生不可能な鉱物資源の枯渇、酸性化、温室効果ガスの排出、微粒子、淡水の富栄養化、再生不可能な化石資源の枯渇。

— “
DYNASTARファミリーはこのテクノロジーを強く信じており、
エコデザインを将来の製品計画の中心に据えています。
Laurent RICHARD, DYNASTAR BRAND DIRECTOR

”



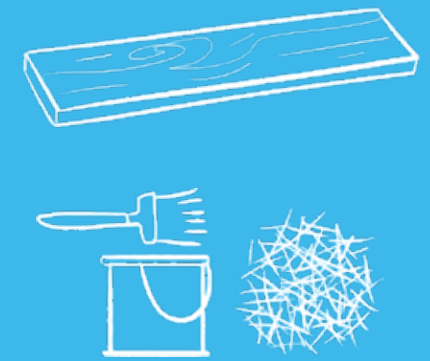
木の3つの意味

縦方向
垂直方向
横方向



管理された木材を利用する

材料の複合要素を少なくする



-15%
温室効果ガスの排出



-12%
鉱物資源の枯渇



-15%
酸性化



-8%
化石資源の枯渇



-16%
微粒子



-18%
淡水の富栄養化



2025-2026 HYBRID CORE 2.0 使用モデル

SPEED / M-CROSS / M-FREE / M-PRO
ELITE / M-CROSS W / M-PRO W



SPEED 650



SPEED 550



SPEED 450



SPEED 350



M-FREE 108



M-PRO 100 TI
M-PRO 94 TI

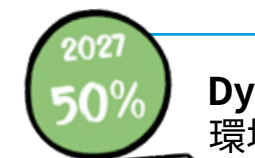


ELITE 5

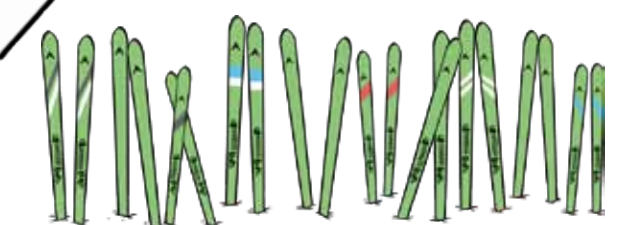


M-PRO W 98
M-PRO W 92

2027までの目標



Dynastarの年間生産量の「50%」が環境に対して優しいものになります。



SKIS SEGMENTATION

UNISEX SEGMENTATION



RACE
SPEED RACE



ON PISTE
SPEED



ALL-MOUNTAIN
M-CROSS



PROGRESSIVE
FREERIDE
M-FREE



TRADITIONAL
FREERIDE
M-PRO



TOURING
M-VERTICAL



JUNIOR

WOMEN SEGMENTATION



ON PISTE
ELITE



ALL-MOUNTAIN
M-CROSS W



TRADITIONAL
FREERIDE
M-PRO W

ACCESSORIES



SPEED RACE RANGE

FAST UNIQUE PERFORMANCE



表彰台のトップに到達することを目標に、スピードと精度を重視して設計された Dynastar SPEED RACE レース スキーコレクションは、ワールドカップ (F.I.S.) スキーおよび一般向けレーススキーから構成されています。

SPEED OMEGLASS MASTER SL

レース部門が直接開発したスラロームにインスパイアされたパフォーマンスが満載のこのスキーは、北京オリンピックで表彰台に登ったクレメン・ノエルのプロモデルからインスピレーションを得ています。マスターレベルスキーヤーのためのSPEED OMEGLASS MASTER SL は、エッジからエッジまでの強力なグリップと敏捷性を提供し、Hybrid Core 2.0 と Omega Ti 設計によるスムーズな乗り心地と軽量性のバランスが取れています。

SPEED OMEGLASS MASTER SL KONECT

Sizes (cm) 158-166-174-182
Sidecut (mm) 118-66-103
119-67-104 | 120-68-105 | 120-69-105
Radius (m) 11 - 12 - 13 - 14
Weight 3.2 kg/p, 3.4 kg/p, 3.6 kg/p,
3.8 kg/p.

**SPEED OMEGLASS MASTER SL KONECT
WITH SPX 12 KONECT GW B80
BLACK HOT BINDINGS**

INSPIRED BY ATHLETES:

DYNASTARアスリートと共同で設計された新しい DYNASTAR SPEED RACEシリーズがワールドカップサーキットで輝きを放っています。



CLARA DIREZ (FRA)



CLÉMENT NOËL (FRA)



TOMASSO SALA (ITA)



ROMANE MIRADOLI (FRA)

SPEED RACE | SL



SPEED OMEGLASS WC FIS SL FACTORY 165 R22	R22	DAOAL01	FACE LIFT	SIZES	RADIUS	SIDECUT	WEIGHT
SPX 15 ROCKERACE HOT RED	FCLBS02			165	13m		4.30
SPEED OMEGLASS WC FIS SL FACTORY 157 R22	R22	DAOAP01	NEW	SIZES	RADIUS	SIDECUT	WEIGHT
SPX 15 ROCKERACE HOT RED	FCLBS02			157	12m		4.20
SPEED OMEGLASS WC SL 150 R22	R22	DAOAI01	FACE LIFT	SIZES	RADIUS	SIDECUT	WEIGHT
SPX 12 ROCKERACE GW HOT RED	FCLBS04			150	11m	115-66-101	4.00



SPEED OMEGLASS MASTER SL R22	R22	DAOHG01	FACE LIFT	SIZES	RADIUS	SIDECUT	WEIGHT
SPX 12 ROCKERACE GW HOT RED	FCLBS04			150	11m	115-66-101	3.40
				156	12m	116-66-102	3.50
				165	13m	118-67-104	3.60
				170	14m	118-67-104	3.70
SPEED OMEGLASS MASTER SL KONECT	KONECT	DAOZ402	NEW	SIZES	RADIUS	SIDECUT	WEIGHT
SPX 12 KONECT GW B80 BLACK HOT RED	FCLCS03			158	11m	118-66-103	3.20
				166	12m	119-67-104	3.40
				174	13m	120-68-105	3.60
				182	14m	120-69-105	3.80



SPEED OMEGLASS TEAM SL R21 PRO	R21 PRO	DAOAF01	FACE LIFT	SIZES	RADIUS	SIDECUT	WEIGHT
NX 10 GW B73 BLACK HOT RED	FCLAN03	142 -149cm		128	8m	112-65-98	3.00
				135	9m	113-65-99	3.20
NX 7 GW B73 BLACK HOT RED	FCLAN05	128 -135cm		142	10m	114-65-99	3.40
				149	11m	115-65-100	3.60



SPEED RACE KONECT	KONECT	DAOZ501	NEW	SIZES	RADIUS	SIDECUT	WEIGHT
SPX 12 KONECT GW B80 BLACK HOT RED	FCLCS03			158	11m	118-68-103	3.00
				166	13m	119-69-104	3.20
				174	15m	120-70-105	3.40
				182	17m	120-71-105	3.60

SPEED RACE | GS



SPEED COURSE WC FIS GS FACTORY 193 R22	R22	DAOGM01	SIZES	RADIUS	SIDECUT	WEIGHT
SPX 15 ROCKERACE HOT RED	FCLBS02		193	30m		4.60
SPEED COURSE WC FIS GS FACTORY 188 R22	R22	DAOGL01	SIZES	RADIUS	SIDECUT	WEIGHT
SPX 15 ROCKERACE HOT RED	FCLBS02		188	30m		4.40
SPEED COURSE WC GS 185 R22	R22	DAOGB01	SIZES	RADIUS	SIDECUT	WEIGHT
SPX 15 ROCKERACE HOT RED	FCLBS02		185	27m	102-65-84	4.40
SPEED COURSE WC GS 170-182 R22	R22	DAODP01	SIZES	RADIUS	SIDECUT	WEIGHT
SPX 15 ROCKERACE HOT RED	FCLBS02	182cm	170	20m	104-65-87	3.90
			175	23m	102-65-85	4.00
SPX 12 ROCKERACE GW HOT RED	FCLBS04	170 -175cm	182	25m	103-65-85	4.20



SPEED COURSE MASTER GS R22	R22	DAOHE02	SIZES	RADIUS	SIDECUT	WEIGHT
SPX 12 ROCKERACE GW HOT RED	FCLBS04		169	15m	115-70-98	4.10
			173	17m	115-70-98	4.20
			179	19m	115-70-97	4.40
			183	21m	115-71-96	4.50
SPEED COURSE MASTER GS KONECT	KONECT	DAOHE01	SIZES	RADIUS	SIDECUT	WEIGHT
SPX 12 KONECT GW B80 BLACK HOT RED	FCLCS03		169	15m	115-70-98	3.90
			173	17m	115-70-98	4.00
			179	19m	115-70-97	4.20
			183	21m	115-71-96	4.30



SPEED COURSE TEAM GS 134-164 R21 PRO	R21 PRO	DAODR01	SIZES	RADIUS	SIDECUT	WEIGHT
NX 10 GW B73 BLACK HOT RED	FCLAN03	150 -158 -164cm	134	14m	103-66-82	2.30
			143	15m	104-65-84	2.50
			150	16m	104-65-85	2.70
NX 7 GW B73 BLACK HOT RED	FCLAN05	134 -143cm	158	17m	106-65-87	2.90
			164	18m	107-65-87	3.10



GET
MORE
WAITS

FEED YOUR **SPEED**



SPEED シリーズは、ゲレンデでのパワーと楽しさの両方を求める中級者から上級者のスキーヤー向けに設計されています。ワールドカップのスラロームスキーをベースとした、すべてのカービングスキーヤーに向けたスキーです。全シリーズにHybrid Core 2.0 テクノロジーが採用され、環境への影響が軽減されています。




SPEED 650

速くて楽しい。スムーズで反応性が高い。
SPEED 650 スキーは、パワフルなカービングと反応性の高い乗り心地を両立し、あらゆるゲレンデでのスキーに最適です。ワールドカップ スラローム レース スキーの形状と性能にヒントを得たこのスキーは、楽しさの高い高速カービングを求めるエキスパートスキーヤー向けに設計されています。ロッカーとサイドカットを融合し、スキーに合わせてショートラディアスのカービングを自在に行えます。Hybrid Core 2.0 とOmega テクノロジーが振動を吸収し、安定性を高め、あらゆるターンでスピードを上げ、加速できるようにします。

SPEED 650 KONECT

Sizes (cm) 158-166-174-182
Sidecut (mm) 118-66-103 /
119-67-104 / 120-68-105 / 120-69-105
Radius (m) 11 - 12 - 13 - 14
Weight 3.2 kg/p, 3.4 kg/p, 3.6 kg/p, 3.8 kg/p

**SPEED 650 KONECT
WITH SPX 12 KONECT GW B80
BLUE STEEL BINDINGS**



OMEGA TECNOLOGY

OMEGAテクノロジーは軽量のメタルプレートがUの字型に配し、ソールとサイドウォールで一体化したトーションコントロールを行います。トーション方向の強度を高め、スムーズなフレックスと的確なエッジコントロールが可能。低速から高速まで、状況に合わせてオートマチックにトーションを最適化します。Hybrid Core 2.0との相乗効果により、滑走中のバタつきを抑え、安定性を高め、あらゆるターンでスピードを上げ、加速できるようにします。

SPEED
ON PISTE



SPEED | ON PISTE



SPEED 650 KONECT	KONECT	DAOZ401	SIZES	RADIUS	SIDECUT	WEIGHT
SPX 12 KONECT GW B80 BLUE STEEL	FCOCS05		158	11m	118-66-103	3.20
			166	12m	119-67-104	3.40
			174	13m	120-68-105	3.60
			182	14m	120-69-105	3.80



SPEED 550 KONECT	KONECT	DAOZ502	SIZES	RADIUS	SIDECUT	WEIGHT
NX 12 KONECT GW B80 BLUE STEEL	FCOCN07		158	11m	118-68-103	3.00
			166	13m	119-69-104	3.20
			174	15m	120-70-105	3.40
			182	17m	120-71-105	3.60



SPEED 450 XPRESS	XPRESS	DAOZ505	SIZES	RADIUS	SIDECUT	WEIGHT
XPRESS 11 GW B83 BLACK BLUE STEEL	FCODX05		158	11m	118-68-103	2.80
			166	13m	119-69-104	3.00
			174	15m	120-70-105	3.20
			182	17m	120-71-105	3.40



SPEED 350 XPRESS	XPRESS	DAOZ602	SIZES	RADIUS	SIDECUT	WEIGHT
XPRESS 11 GW B83 BLACK BLUE STEEL	FCODX05		155	12m	120-71-105	2.80
			164	13m	120-72-105	3.00
			170	14m	121-72-106	3.20
			178	16m	121-73-106	3.40



SPEED 250 XPRESS	XPRESS	DAOJP01	SIZES	RADIUS	SIDECUT	WEIGHT
XPRESS 10 GW B83 BLACK	FCMDX02		146	10m	117-70-103	2.60
			154	11m	117-70-103	2.80
			162	13m	117-70-103	3.00
			170	14m	117-70-103	3.20
			178	16m	117-70-103	3.40



M-CROSS RANGE

EXPLORATION GRIP STABILITY



DYNASTAR SKIS



あらゆるコンディションに対応できる万能スキーを求める日常的なスキーヤー向けに設計されています。M-Cross シリーズは、ゲレンデでのカービングも、ゲレンデ外での山での探索も同じように楽しめるオールマウンテンスキーを提供します。新しく再設計された M-Cross シリーズは、楽しさとパフォーマンスの完璧な融合を約束します。

M-CROSS 88

山全体をカービングし、探索し、走破します。M-Cross 88 スキーは、上級者やマスターレベルのスキーヤーがスキーをレベルアップできるようにします。センターが 88mm なので、ゲレンデを走破するための広いプラットフォームを提供し、フリーライドスキーのオールマウンテン感覚で新しいフィールドにチャレンジできます。ハイブリッドコアは、木材とポリウレタンをブレンドし、軽量でありながら安定したフィーリングを実現し、サイドウォール構造により、あらゆるターンで予測可能なエッジコントロールが保証されます。

M-CROSS 88 KONECT

Sizes (cm) 159 - 168 - 176 - 184
Sidecut (mm) 134-87-116 / 134-87-116 / 135-88-117 / 135-88-117
Radius (m) 11 - 13 - 14 - 15
Weight 3.8 kg/p, 3.9 kg/p, 4.1 kg/p, 4.3 kg/p.

**M-CROSS 88
WITH NX12 KONECT GW B90 BLACK
YELLOW BINDINGS**



-26%
鉱物資源の枯渇



-25%
淡水の富栄養化



-21%
酸性化



-15%
化石資源の枯渇



-14%
ガス排出量
温室効果



-5%
微粒子



M-CROSS | ALL-MOUNTAIN



NEW



M-CROSS 88 KONECT	KONECT	DAOX701	SIZES	RADIUS	SIDECUT	WEIGHT
NX 12 KONECT GW B90 BLACK YELLOW	FCMCN04		159	11m	134-87-116	3.80
			168	13m	134-87-116	3.90
			176	14m	135-88-117	4.10
			184	15m	135-88-117	4.30



NEW



M-CROSS 82 KONECT	KONECT	DAOX602	SIZES	RADIUS	SIDECUT	WEIGHT
NX 12 KONECT GW B90 BLACK YELLOW	FCMCN04		159	11m	128-81-110	3.40
			168	13m	128-81-110	3.50
			176	14m	129-82-111	3.70
			184	15m	129-82-111	3.80



NEW



M-CROSS 80 XPRESS	XPRESS	DAOX503	SIZES	RADIUS	SIDECUT	WEIGHT
XPRESS 11 GW B83 BLACK	FCJDO04		148	10m	124-80-110	2.90
			156	12m	124-80-110	3.00
			164	13m	124-80-110	3.10
			172	14m	124-80-110	3.20
			178	15m	124-80-110	3.30



FACE LIFT



M-CROSS 78 XPRESS	XPRESS	DAOX501	SIZES	RADIUS	SIDECUT	WEIGHT
XPRESS 10 GW B83 BLACK	FCMDX02		148	10m	124-78-110	2.90
			156	12m	124-78-110	3.00
			164	13m	124-78-110	3.10
			172	14m	124-78-110	3.20
			178	15m	124-78-110	3.30

M-VERTICAL | TOURING



M-VERTICAL 88 OPEN	OPEN	DANM301	SIZES	RADIUS	SIDECUT	WEIGHT
			156	16m	120-88-110	2.16
			164	18m	120-88-110	2.26
			172	20m	120-88-110	2.32
			180	22m	120-88-110	2.46



M-PIERRA MENTA OPEN	OPEN	DANZT01	SIZES	RADIUS	SIDECUT	WEIGHT
			150	20m	96-65-79	1.32
			160	23m	96-65-79	1.42



SKIN M-TOUR 100	DONW103
-----------------	---------

SIZES: 162-170-178-186



SKIN PIERRA MENTA RACE PRO	DKIW100
----------------------------	---------

SIZES: 160



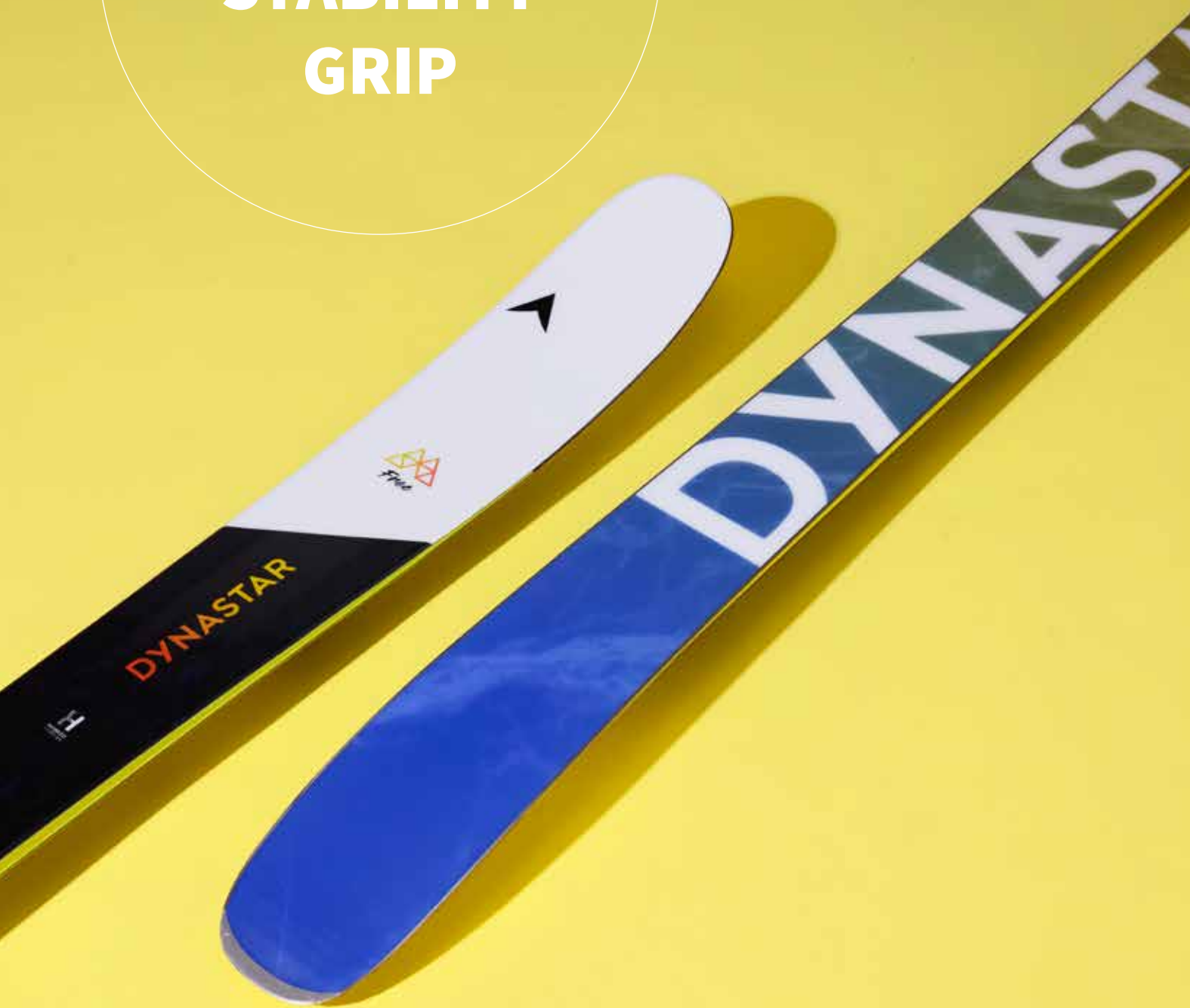
SKIN M-VERTICAL 88	DOLW108
--------------------	---------

SIZES: 156-164-172-180



M-FREE RANGE

PIVOT STABILITY GRIP



遊び心に溢れ、パワフルで機敏なスキーを求めるスキーヤーのために設計された M-FREE シリーズは、ポップ、ソリッド、ピボットを備えたプログレッシブフリーライドスキーの4モデルで構成されています。

M-FREE 100

コレクションのフラッグシップモデル、M-Free 108 のセカンドモデルに位置するNew M-Free 100は、環境に配慮した方法で設計されたHybrid Core 2.0 を備えており、すでにDYNASTARのファクトリー チーム そして、フリーライドアスリートに提供されています。パウダーフィールドやバックカントリー、エアーを楽しむのに最適です。



M-FREE 100 OPEN

Sizes (cm) 162-170-178-185-192
Sidecut (mm) 129-99-121 /
 129-99-121 / 130-100-122 / 131-101-123 /
 131-101-123
Radius (m) 13 - 15 - 17 - 18 - 20
Weight 3.3 kg/p, 3.4 kg/p, 3.6 kg/p, 3.7 kg/p,
 3.8 kg/p.



M-FREE | PROGRESSIVE FREERIDE



M-FREE 112 F-TEAM OPEN	OPEN	DANS101	SIZES	RADIUS	SIDECUT	WEIGHT
			176	18 m	141-111-133	4.20
			183	20m	141-111-133	4.40
			190	22m	141-112-133	4.60



M-FREE 108 OPEN	OPEN	DANP301	SIZES	RADIUS	SIDECUT	WEIGHT
			162	14m	138-108-128	4.00
			170	16m	138-108-128	4.20
			178	17m	138-108-128	4.30
			185	18m	138-108-128	4.40
			192	20m	138-108-128	4.50



M-FREE 100 OPEN	OPEN	DAOP401	SIZES	RADIUS	SIDECUT	WEIGHT
			162	13m	129-99-121	3.30
			170	15m	129-99-121	3.40
			178	17m	130-100-122	3.60
			185	18m	131-101-123	3.70
			192	20m	131-101-123	3.80



M-FREE 90 OPEN	OPEN	DANMN02	SIZES	RADIUS	SIDECUT	WEIGHT
			137	9m	122-90-112	2.30
			147	11m	122-90-112	2.50
			157	14m	122-90-112	2.70
			167	16m	122-90-112	2.80
			177	20m	122-90-112	3.00

M-PRO | AUTHENTIC FREERIDE



M-PRO 108 TI F-TEAM 192 OPEN	OPEN	DANN401	SIZES	RADIUS	SIDECUT	WEIGHT
			192	22m	139-110-129	4.70

M-PRO 108 TI F-TEAM 182 OPEN	OPEN	DANN402	SIZES	RADIUS	SIDECUT	WEIGHT
			182	20m	139-108-129	4.40



M-PRO 100 TI OPEN	OPEN	DANN601	SIZES	RADIUS	SIDECUT	WEIGHT
			162	15m	132-98-122	3.40
			170	16m	133-99-123	3.60
			178	17m	134-100-124	3.80
			186	18m	134-100-124	4.00



M-PRO 94 TI OPEN	OPEN	DANN701	SIZES	RADIUS	SIDECUT	WEIGHT
			154	14m	126-92-116	3.00
			162	15m	126-92-116	3.20
			170	16m	127-93-117	3.40
			178	17m	128-94-118	3.60
			186	18m	128-94-118	3.80



M-PRO 85 OPEN	OPEN	DANN501	SIZES	RADIUS	SIDECUT	WEIGHT
			158	12m	118-83-109	2.80
			167	14m	119-84-109	3.10
			176	16m	120-85-110	3.30
			185	18m	120-85-110	3.50



AS WE
ARE

DYNASTAR

AS WE
ARE

女性にとって、アクティブスポーツほど
生き生きとした気分にはさせてくれるものはありません。
特にアウトドアでは。



THE AMBASSADRESSES



Megane BETTEND - FRA
Freeride

「広大なオフィステの中で、メガーヌは自由を見つけます。彼女が描くラインはすべて、彼女が自分の限界を押し広げ、生きていることを実感している証拠です」。



Romane MIRADOLI - FRA
Alpine skiing, downhill and
Super G

「最高速度で、最もテクニカルな斜面を滑るとき、ロマネは山と一体になります。アドレナリンと精密さの中に、彼女は自分を興奮させる鼓動を見つけます」。



Rachel BURKS - USA
Freeride

「レイチェルにとって、山は大胆さと楽しさがぶつかり合う遊び場です。外出するたびに、充実していることを実感できる新たな機会になります」。



Clara DIREZ - FRA
Alpine skiing, giant

「強さと正確さを駆使して、クララは最もテクニカルなライドを制覇します。彼女にとって、完璧な動きを追求することが、各競技で生きていることを実感させてくれます」。

使いやすさからパフォーマンスまで、雪上での快適さに一切妥協しない、それが新しい ELITE シリーズです。Hybrid Coreテクノロジーにより、スキーヤーが期待する滑らかな雪上感覚がスキーにもたらされます。このシリーズはモダンでエレガント、グラフィックが秀逸、スタイリッシュで高性能、そして耐久性に優れたスキーです。



ELITE 5

ハイグレードなユニセックススキーSPEEDコレクションと同じ構造を採用しています。女性専用設計のスキーは、技術向上とスキーへの熱意にあふれた女性スキーヤーのために、あらゆるテクノロジーを結集しています。

ワールドカップ スラローム レース スキーの形状と性能にヒントを得たこのスキーは、簡単にカービングできロングクルージングなどあらゆる楽しさを高めたい中級スキーヤー向けに設計されています。ロッカーと女性専用の Adaptive Sidecut を組み合わせ、パワフルなショートラディウスターンが、スキーに合わせて流れるようなフィーリングを実現します。Hybeid Core 2.0 とOmegaテクノロジーが振動を吸収し、安定性を高めてスムーズな乗り心地を実現します。

ELITE 5 KONECT

Sizes (cm) 142 - 149 - 155 - 164 - 170
Sidecut (mm) 120-71-105 (155cm)
Radius (m) 10 - 11 - 12 - 13 - 14
Weight 2.8 kg/p (155cm)

ELITE 5 XPRESS
+ LOOK XPRESS W 11 GW B83
DARK BLUE BINDINGS

-26%
鉱物資源の枯渇

-25%
淡水の富栄養化

-21%
酸性化

-15%
化石資源の枯渇

-14%
ガス排出量
温室効果

-5%
微粒子

ELITE | PISTE W



ELITE 5 XPRESS	XPRESS	DAOZ605	SIZES	RADIUS	SIDECUT	WEIGHT
XPRESS W 11 GW B83 DARK BLUE	FCODW05		142	10m	119-69-104	2.40
			149	11m	119-70-104	2.60
			155	12m	120-71-105	2.80
			164	13m	120-72-105	3.00
			170	14m	121-72-106	3.20



ELITE 3 XPRESS	XPRESS	DAOJP03	SIZES	RADIUS	SIDECUT	WEIGHT
XPRESS W 11 GW B83 SHINY BLACK	FCNDW02		138	9m	117-70-103	2.40
			146	10m	117-70-103	2.60
			154	11m	117-70-103	2.80
			162	13m	117-70-103	3.00
			170	14m	117-70-103	3.20



ELITE 2 XPRESS	XPRESS	DAOJP04	SIZES	RADIUS	SIDECUT	WEIGHT
XPRESS W 10 GW B83 WHITE SPARKLE	FCNDW04		138	9m	117-70-103	2.40
			146	10m	117-70-103	2.60
			154	11m	117-70-103	2.80
			162	13m	117-70-103	3.00
			170	14m	117-70-103	3.20

GAMME M-PRO W

PIVOT STABILITY PLAYER



M-PRO W シリーズはあらゆるレベルのライダー向けの伝統的なフリーライド スキーです。M-PRO シリーズの伝統的な堅牢性を損なうことなく、ピボットを容易にし、より遊び心のあるスキーを実現するために、テールのロッカーを強化しています。



M-PRO W 92

新しい M-PRO W 92 および M-Pro W 98 は、中級者から上級スキーヤーを対象としており、環境に配慮した設計の Hybrid Core 2.0 テクノロジーの恩恵を受けています。フリーライドスキーで新しいフィールドにチャレンジできます。Hybrid Core は、木材とポリウレタンをブレンドし、軽量でありながら安定したフィーリングを実現し、サイドウォール構造により、あらゆるターンで予測可能なエッジコントロールが保証されます。

M-PRO W 92 OPEN

Sizes (cm) 146 - 154 - 162 - 170 - 178

Sidecut (mm) 125-91-115 / 126-92-116 / 127-93-117 / 128-94-118

Radius (m) 13 - 14 - 15 - 16 - 17

Weight 2.9 kg/p, 3.0 kg/p, 3.2 kg/p, 3.4 kg/p, 3.6 kg/p.



-26%
鉱物資源の枯渇



-25%
淡水の富栄養化



-5%
微粒子



-15%
化石資源の枯渇



-14%
ガス排出量
温室効果



-5%
微粒子

M-PRO W | ALL MOUNTAIN



M-PRO W 98 OPEN	OPEN	DANN602	SIZES	RADIUS	SIDECUT	WEIGHT
			154	14m	132-98-122	3.20
			162	15m	132-98-122	3.40
			170	16m	133-99-123	3.60
			178	17m	134-100-124	3.80



M-PRO W 92 OPEN	OPEN	DANN702	SIZES	RADIUS	SIDECUT	WEIGHT
			146	13m	125-91-115	2.90
			154	14m	126-92-116	3.00
			162	15m	126-92-116	3.20
			170	16m	127-93-117	3.40
			178	17m	128-94-118	3.60



M-PRO W 85 OPEN	OPEN	DANN503	SIZES	RADIUS	SIDECUT	WEIGHT
			149	10m	118-84-109	2.60
			158	12m	118-85-109	2.80
			167	14m	119-85-109	3.10

M-CROSS W | ALL MOUNTAIN



M-CROSS W 82 XPRESS	XPRESS	DAOX604	SIZES	RADIUS	SIDECUT	WEIGHT
XPRESS W 11 GW B83 SHINY BLACK	FCNDW02		150	10m	127-81-110	3.20
			158	11m	128-81-110	3.30
			167	13m	129-82-111	3.40
			175	14m	129-82-111	3.60



M-CROSS W 78 XPRESS	XPRESS	DAOX502	SIZES	RADIUS	SIDECUT	WEIGHT
XPRESS W 10 GW B83 SHINY BLACK	FCNDW07		148	10m	124-78-110	2.90
			156	12m	124-78-110	3.00
			164	13m	124-78-110	3.10



JUNIOR

JUNIOR | RACE



TEAM COMP XPRESS JR	XPRESS	DAOBB02	SIZES	RADIUS	SIDECUT	WEIGHT
XPRESS 7 GW B83 BLACK	FCJD050		130	9m	111-67-94	2.40
			140	11m	111-67-94	2.60
			150	12m	111-67-94	2.80
			160	14m	111-67-94	3.00



TEAM SPEED 140-150 XPRESS JR	XPRESS	DAOJY01	SIZES	RADIUS	SIDECUT	WEIGHT
XPRESS 7 GW B83 BLACK	FCJD050		140	12m	108-67-94	2.00
			150	14m	108-67-94	2.20

TEAM SPEED 100-130 KID-X	KID-X	DAOJY02	SIZES	RADIUS	SIDECUT	WEIGHT
KID 4 GW B76 BLACK	FCKKK01		100	6m	108-68-94	1.20
			110	7m	108-67-94	1.40
			120	9m	108-67-94	1.60
			130	10m	108-67-94	1.80

JUNIOR



LEMON GIRL KID-X	KID-X	DANJC01	SIZES	RADIUS	SIDECUT	WEIGHT
KID 4 GW B76 WHITE	FCKKK02		104	7m	106-74-98	1.40
			110	8m	106-74-98	1.50
			116	9m	106-74-98	1.60
			122	10m	108-76-100	1.70
			128	11m	108-76-100	1.80
			140	14m	108-76-100	2.00

CODE SKI	PRODUCT	BINDINGS	KEY WORDS	SIZE	SIDECUTS	RADIUS	WEIGHT /PAIRS	TECHNOLOGIES
DA0AL01	SPEED OMEGLASS WC FIS SL FACTORY 165 R22	FCLBS02 SPX 15 ROCKERACE HOT RED	PERFORMANCE, AGILITY AND CONTROL	165		13	4.30	*POPLAR AND BEECH WOODCORE
DA0AP01	SPEED OMEGLASS WC FIS SL FACTORY 157 R22	FCLBS02 SPX 15 ROCKERACE HOT RED	PERFORMANCE, AGILITY AND CONTROL	157		12	4.20	*POPLAR AND BEECH WOODCORE
DA0AI01	SPEED OMEGLASS WC SL 150 R22	FCLBS04 SPX 12 ROCKERACE GW HOT RED	PERFORMANCE, AGILITY AND CONTROL	150	115-66-101	11	4.00	*BEECH WOODCORE
DA0HG01	SPEED OMEGLASS MASTER SL R22	FCLBS04 SPX 12 ROCKERACE GW HOT RED	POWERFUL, AGILE, PLAYFUL	150	115-66-101	11	3.40	*SINTERED FACTORY HD BASE
				156	116-66-102	12	3.50	
				165	118-67-104	12	3.60	
				170	118-67-104	14	3.70	
				158	118-66-103	11	3.20	
DA0Z402	SPEED OMEGLASS MASTER SL KONECT	FCLCS03 SPX 12 KONECT GW B80 BLACK HOT RED	PRECISE, STABILITY, POWERFUL	166	119-67-104	12	3.40	* HYBRID CORE 2.0 *OMEGA TI *BIO SOURCED GLUE *REINFORCED DURABILITY
				174	120-68-105	12	3.60	
				182	120-69-105	14	3.80	
				128	112-65-98	8	3.00	
DA0AF01	SPEED OMEGLASS TEAM SL R21 PRO	FCLAN05 NX 7 GW B73 BLACK HOT RED	PROGRESSIVE, POWER, CONTROL	135	113-65-99	9	3.20	*ROBUSTA POPLAR WOODCORE
		FCLAN03 NX 10 GW B73 BLACK HOT RED		142	114-65-99	10	3.40	
				149	115-65-100	11	3.60	
DA0GM01	SPEED COURSE WC FIS GS FACTORY 193 R22	FCLBS02 SPX 15 ROCKERACE HOT RED	PERFORMANCE, AGILITY AND CONTROL	193		30	4.60	*BEECH WOODCORE
DA0GL01	SPEED COURSE WC FIS GS FACTORY 188 R22	FCLBS02 SPX 15 ROCKERACE HOT RED	PERFORMANCE, AGILITY AND CONTROL	188		30	4.40	*BEECH WOODCORE
DA0GB01	SPEED COURSE WC GS 185 R22	FCLBS02 SPX 15 ROCKERACE HOT RED	SPEED, AGILITY AND CONTROL	185	102-65-84	27	4.40	*BEECH WOODCORE
DA0DP01	SPEED COURSE WC GS 170-182 R22	FCLBS04 SPX 12 ROCKERACE GW HOT RED	SPEED, AGILITY AND CONTROL	170	104-65-87	20	3.90	*BEECH WOODCORE
		FCLBS02 SPX 15 ROCKERACE HOT RED		175	102-65-85	23	4.00	
				182	103-65-85	25	4.20	
DA0HE02	SPEED COURSE MASTER GS R22	FCLBS04 SPX 12 ROCKERACE GW HOT RED	PERFORMANCE, AGILITY AND CONTROL	169	115-70-98	15	4.10	*BEECH WOODCORE
				173	115-70-98	17	4.20	
				179	115-70-97	19	4.40	
				183	115-71-96	21	4.50	
DA0HE01	SPEED COURSE MASTER GS KONECT	FCLCS03 SPX 12 KONECT GW B80 BLACK HOT RED	PERFORMANCE, AGILITY AND CONTROL	169	115-70-98	15	3.90	*BEECH WOODCORE
				173	115-70-98	17	4.00	
				179	115-70-97	19	4.20	
				183	115-71-96	21	4.30	
DA0DR01	SPEED COURSE TEAM GS 124-164 R21 PRO	FCLAN05 NX 7 GW B73 BLACK HOT RED	PRECISION, BALANCE, POWER	134	103-66-82	14	2.30	*ROBUSTA POPLAR WOODCORE
		FCLAN03 NX 10 GW B73 BLACK HOT RED		143	104-65-84	15	2.50	
				150	104-65-85	16	2.70	
				158	106-65-87	17	2.90	
				164	107-65-87	18	3.10	
DA0Z501	SPEED RACE KONECT	FCLCS03 SPX 12 KONECT GW B80 BLACK HOT RED	POWER, CONTROL, BALANCE	158	118-68-103	11	3.00	* HYBRID CORE 2.0 *OMEGA TI *BIO SOURCED GLUE *REINFORCED DURABILITY
				166	119-69-104	12	3.20	
				174	120-70-105	15	3.40	
				182	120-71-105	17	3.60	
DA0Z401	SPEED 650 KONECT	FC0CS05 SPX 12 KONECT GW B80 BLUE STEEL	FAST, FUN, CARVER	158	118-66-103	11	3.20	* HYBRID CORE 2.0 *OMEGA TI *BIO SOURCED GLUE *REINFORCED DURABILITY
				166	119-67-104	12	3.40	
				174	120-68-105	12	3.60	
				182	120-69-105	14	3.80	
DA0Z502	SPEED 550 KONECT	FC0CN07 NX 12 KONECT GW B80 BLUE STEEL	FAST, FUN, CARVER	158	118-68-103	11	3.00	* HYBRID CORE 2.0 *OMEGA TI *BIO SOURCED GLUE *REINFORCED DURABILITY
				166	119-69-104	12	3.20	
				174	120-70-105	15	3.40	
				182	120-71-105	17	3.60	
DA0Z505	SPEED 450 XPRESS	FC0DX05 XPRESS 11 GW B83 BLACK BLUE STEEL	FAST, FUN, CARVER	158	118-68-103	11	2.80	* HYBRID CORE 2.0 *OMEGA TI *BIO SOURCED GLUE *REINFORCED DURABILITY
				166	119-69-104	12	3.00	
				174	120-70-105	15	3.20	
				182	120-71-105	17	3.40	
				155	120-71-105	12	2.80	
DA0Z602	SPEED 350 XPRESS	FC0DX05 XPRESS 11 GW B83 BLACK BLUE STEEL	FAST, FUN, CARVER	164	120-72-105	12	3.00	* HYBRID CORE 2.0 *OMEGA FIBER *BIO SOURCED GLUE *REINFORCED DURABILITY
				170	121-72-106	14	3.20	
				178	121-73-106	16	3.40	
				146	117-70-103	10	2.60	
DA0JP01	SPEED 250 XPRESS	FCMDX02 XPRESS 10 GW B83 BLACK	FAST, FUN, CARVER	154	117-70-103	11	2.80	* POPLAR CORE * REINFORCED DURABILITY
				162	117-70-103	12	3.00	
				170	117-70-103	14	3.20	
				178	117-70-103	16	3.40	
				159	124-87-116	11	3.80	
DA0X701	M-CROSS 88 KONECT	FCMCN04 NX 12 KONECT GW B90 BLACK YELLOW	EXPLORE, CONTROL, PERFORMANCE	168	124-87-116	12	3.90	* HYBRID CORE 2.0 * H-TECH
				176	125-88-117	14	4.10	
				184	125-88-117	15	4.30	
				159	128-81-110	11	3.40	
DA0X602	M-CROSS 82 KONECT	FCMCN04 NX 12 KONECT GW B90 BLACK YELLOW	STABLE, LIGHT, CONTROL	168	128-81-110	12	3.50	* HYBRID CORE 2.0 * H-TECH
				176	129-82-111	14	3.70	
				184	129-82-111	15	3.80	
				148	124-80-110	10	2.90	
DA0X503	M-CROSS 80 XPRESS	FCJD004 XPRESS 11 GW B83 BLACK	STABLE, LIGHT, CONTROL	156	124-80-110	12	3.00	* HYBRID CORE * H-TECH
				164	124-80-110	12	3.10	
				172	124-80-110	14	3.20	
				178	124-80-110	15	3.30	
				148	124-78-110	10	2.90	
DA0X501	M-CROSS 78 XPRESS	FCMDX02 XPRESS 10 GW B83 BLACK	STABLE, LIGHT, CONTROL	156	124-78-110	12	3.00	* HYBRID CORE * H-TECH
				164	124-78-110	12	3.10	
				172	124-78-110	14	3.20	
				178	124-78-110	15	3.30	
				156	120-88-110	16	2.16	
DANM301	M-VERTICAL 88 OPEN	OPEN	LIGHTWEIGHT, CONTROL, PRECISE	164	120-88-110	18	2.26	HYBRID CORE
				172	120-88-110	20	2.32	
				180	120-88-110	22	2.46	
				150	96-65-79	20	1.32	
DANZT01	M-PIERRA MENTA OPEN	OPEN	ULTRA LIGHT, RESPONSIVE, STRONG	160	96-65-79	22	1.42	MICROCELL CORE

CODE SKI	PRODUIT	BINDINGS	KEY WORDS	SIZE	SIDECUTS	RADIUS	WEIGHT /PAIRS	TECHNOLOGIES
DANS101	M-FREE 112 F-TEAM OPEN	OPEN	FLOATABILITY, AGILITY, CONTROL	176	141-111-123	18	4.20	* HYBRID CORE
				183	141-111-123	20	4.40	
				190	141-112-123	22	4.60	
DANP301	M-FREE 108 OPEN	OPEN	FLOATABILITY, AGILITY, CONTROL	162	138-108-128	14	4.00	* HYBRID CORE 2.0
				170	138-108-128	16	4.20	
				178	138-108-128	17	4.30	
				185	138-108-128	18	4.40	
				192	138-108-128	20	4.50	
DA0P401	M-FREE 100 OPEN	OPEN	FUN, CREATIVE, BALANCE	162	129-99-121	13	3.30	* HYBRID CORE 2.0
				170	129-99-121	15	3.40	
				178	130-100-122	17	3.60	
				185	131-101-123	18	3.70	
				192	131-101-123	20	3.80	
DANMN02	M-FREE 90 OPEN	OPEN	POWER, POP, AGILITY	137	122-90-112	9	2.30	PAUWLO니아 CORE
				147	122-90-112	11	2.50	
				157	122-90-112	14	2.70	
				167	122-90-112	16	2.80	
				177	122-90-112	20	3.00	
DANN401	M-PRO 108 TI F-TEAM 192 OPEN	OPEN	POWER, RESPONSIVE, AGILITY	192	139-110-129	22	4.70	BEECH + PU CORE
DANN402	M-PRO 108 TI F-TEAM 182 OPEN	OPEN	POWER, RESPONSIVE, AGILITY	182	139-108-129	20	4.40	BEECH + PU CORE
DANN601	M-PRO 100 TI OPEN	OPEN	POWER, FLOATABILITY, AGILITY	162	132-98-122	15	3.40	*HYBRID CORE 2.0
				170	133-99-123	16	3.60	
				178	134-100-124	17	3.80	
				186	134-100-124	18	4.00	
				154	126-92-116	14	3.00	
DANN701	M-PRO 94 TI OPEN	OPEN	PLAYFUL, AGILITY, POWER	162	126-92-116	15	3.20	*HYBRID CORE 2.0
				170	127-93-117	16	3.40	
				178	128-94-118	17	3.60	
				186	128-94-118	18	3.80	
				158	118-83-109	12	2.80	
DANN501	M-PRO 85 OPEN	OPEN	STABILITY, CONTROL, PRECISION	167	119-84-109	14	3.10	*HYBRID CORE
				176	120-85-110	16	3.30	
				185	120-85-110	18	3.50	
DA0Z605	ELITE 5 XPRESS	FC0DW05 XPRESS W 11 GW B83 DARK BLUE	FUN, RESPONSIVE, CONTROL	142	119-69-104	10	2.40	* HYBRID CORE 2.0 *OMEGA FIBER *BIO SOURCED GLUE *REINFORCED DURABILITY
				149	119-70-104	11	2.60	
				155	120-71-105	12	2.80	
				164	120-72-105	13	3.00	
				170	121-72-106	14	3.20	
DA0JP03	ELITE 3 XPRESS	FCNDW02 XPRESS W 11 GW B83 SHINY BLACK	CONFIDENT, FUN, CONTROL	138	117-70-103	9	2.40	* POPLAR CORE * REINFORCED DURABILITY
				146	117-70-103	10	2.60	
				154	117-70-103	11	2.80	
				162	117-70-103	13	3.00	
				170	117-70-103	14	3.20	
DA0JP04	ELITE 2 XPRESS	FCNDW04 XPRESS W 10 GW B83 WHITE SPARKLE	CONFIDENT, FUN, CONTROL	138	117-70-103	9	2.40	* POPLAR CORE * REINFORCED DURABILITY
				146	117-70-103	10	2.60	
				154	117-70-103	11	2.80	
				162	117-70-103	13	3.00	
				170	117-70-103	14	3.20	
DANN602	M-PRO W 98 OPEN	OPEN	PLAYFUL, AGILITY, POWER	154	132-98-122	14	3.20	*HYBRID CORE 2.0
				162	132-98-122	15	3.40	
				170	133-99-123	16	3.60	
				178	134-100-124	17	3.80	
DANN702	M-PRO W 92 OPEN	OPEN	PLAYFUL, AGILITY, POWER	146	125-91-115	13	2.90	*HYBRID CORE 2.0
				154	126-92-116	14	3.00	
				162	126-92-116	15	3.20	
				170	127-93-117	16	3.40	
				178	128-94-118	17	3.60	
DANN503	M-PRO W 85 OPEN	OPEN	STABILITY, CONTROL, PRECISION	149	118-84-109	10	2.60	*HYBRID CORE
				158	118-85-109	12	2.80	
				167	119-85-109	14	3.10	
DA0X604	M-CROSS W 82 XPRESS	FCNDW02 XPRESS W 11 GW B83 SHINY BLACK	STABLE, LIGHT, CONTROL	150	127-81-110	10	3.20	* HYBRID CORE 2.0 * H-TECH
				158	128-81-110	11	3.30	
				167	129-82-111	13	3.40	
				175	129-82-111	14	3.60	
DA0X502	M-CROSS W 78 XPRESS	FCNDW07 XPRESS W 10 GW B83 SHINY BLACK	STABLE, LIGHT, CONTROL	148	124-78-110	10	2.90	* HYBRID CORE * H-TECH
				156	124-78-110	12	3.00	
				164	124-78-110	13	3.10	
DA0BB02	TEAM COMP XPRESS JR	FCJD050 XPRESS 7 GW B83 BLACK	LIGHT, AGILE, PRECISE	130	111-67-94	9	2.40	POPLAR CORE
				140	111-67-94	11	2.60	
				150	111-67-94	12	2.80	
				160	111-67-94	14	3.00	
DA0JY01	TEAM SPEED 140-150 XPRESS JR	FCJD050 XPRESS 7 GW B83 BLACK	LIGHT, AGILE, FUN	140	108-67-94	12	2.00	PU CORE
				150	108-67-94	14	2.20	
DA0JY02	TEAM SPEED 100-120 KID-X	FCKKK01 KID 4 GW B76 BLACK	LIGHT, AGILE, FUN	100	108-68-94	6	1.20	PU CORE
				110	108-67-94	7	1.40	
				120	108-67-94	9	1.60	
				130	108-67-94	10	1.80	
DANJC01	LEMON GIRL KID-X	FCKKK02 KID 4 GW B76 WHITE	INTUITIVE, LIGHT, FUN	104	106-74-98	7	1.40	ACTIVE AIR CORE
				110	106-74-98	8	1.50	
				116	106-74-98	9	1.60	
				122	108-76-100	10	1.70	
				128	108-76-100	11	1.80	
				140	108-76-100	14	2.00	

ACCESSORIES



BAGS | DYNASTAR



M-35 LIGHT

DKNB100

SIZES L320*W210*H620 MM
WEIGHT 570 g
VOLUME 35 L



M-22 LIGHT

DKNB101

SIZES L300*W200*H500 MM
WEIGHT 450 g
VOLUME 22 L



F-TEAM CARGO BAG

DKKB100

SIZES L810*W410*H400 MM
WEIGHT 5.7 kg
VOLUME 120 L



F-TEAM CABIN BAG

DKKB101

SIZES L520*W320*H300 MM
WEIGHT 2.9 kg
VOLUME 50 L



F-TEAM EXTENDABLE 2 PAIRS PADDED WHEELED 170-220 CM

DKKB102

SIZES L1700-2200*W360*H220 MM
WEIGHT 3.7 kg
VOLUME 2 Pairs



F-TEAM EXTENDABLE 2 PAIRS PADDED 160-210 CM

DKKB103

SIZES L1600-2100*W220*H220 MM
WEIGHT 1.4 kg
VOLUME 2 Pairs



M-LINE BASIC SKIBAG 185 CM

DKMBD01

SIZES L1900*W20*H320 MM
WEIGHT 0.7 kg
VOLUME 1 Pair



BASIC EXTENDABLE SKIBAG 160 - 210 CM

DKOBF01

SIZES L1600-2100*W260*H320 MM
WEIGHT 0.8 kg
VOLUME 1 Pair



ELITE SKIBAG EXTENDABLE 1 PAIR PADDED 160/210 CM

DKOBG01

SIZES L1600-2100*W185*H185 MM
WEIGHT 0.9 kg
VOLUME 1 Pair



ELITE BASIC SKIBAG 160 CM

DKOBJ01

SIZES L1650*W20*H320 MM
WEIGHT 0.7 kg
VOLUME 1 Pair



PIVOT 2.0

THREE BOLD COLORS, ONE LEGENDARY BINDING

限界に挑戦しながらも、ゲレンデで大胆な主張をしたいスキーヤーのためにデザインされた **Pivot 2.0** は、今シーズン3つの魅力的なカラーオプションをご用意しています。クールなトーン、燃えるようなエネルギー、洗練されたカラーをお選びいただけます。

Blue Steel はすでに象徴的な存在で、2年目も引き続き登場。メタリックなブルーの色合いが凍った山々と融合し、最もテクニカルなゲレンデをスタイリッシュに攻略するのに最適です。ムガトウでさえ嫉妬するほど、ランウェイを歩くのと同じくらいスタイリッシュなビンディングです。

Orange Metal は熱気をもたらします。この大胆で鮮やかなカラーは、燃えるような夕日や、ペースの速い滑降の止められない勢いを彷彿とさせる冒険のエッセンスを捉えています。単なるカラーではなく、限界に挑戦し、ゲレンデを盛り上げたいというあなたの願望そのものです。

Black Metal は、弾力性、精度、洗練されたパワーを象徴するミニマリストの美学を提供します。月明かりに照らされた斜面と影の山頂の落ち着いた色調にインスピレーションを得たこのビンディングは、山の制覇を雄弁に語るスキーヤーのためのものです。



BLUE STEEL

PIVOT 2.0

新しい時代へ。Blue Steel Pivot 2.0 は、注目を集めるスタイルとクラス最高のパフォーマンス、強化された耐久性を兼ね備えています。

Pivot は、衝撃吸収性を備え、多方向リリース、最長のエラスティックトラベル、ショートマウンティングゾーン、7つのタッチポイント、ターンテーブルヒールピースなど、スキーヤーにとって最も信頼できる機能を備えたビンディングとなっています。

最も困難な地形も滑れる信頼できるヒーローです。
大胆な新しいソリッド ブルー スチール カラーウェイの個性をゲレンデで。

PIVOT 2.0

NEW FEATURES


卓越性を追求するために、Pivot 2.0 には次のような新しい機能強化が導入されています。

ブーツソールの長さの調整範囲を拡張、新しいDIN設定ネジ、着脱の際、スキーのエッジとポールへのダメージを減らすため、バンパーを施し、耐久性を向上。

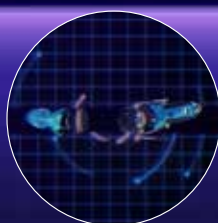
新しい 105mm プレーキにより、さまざまなスキーの形状やサイズとの互換性が保証されます。

Pivot 2.0 は、あなたのスタイルに適応するだけでなく、スキーのツーリングの技術を向上させます。

MULTIDIRECTIONAL
RELEASE



TURNTABLE
TECHNOLOGY



LONGEST
ELASTIC TRAVEL




7 TOUCHPOINTS



BOMBPROOF
CONSTRUCTION



SHORT MOUNT
NATURAL FLEX



METAL INSERT

NEW SCREW

BUMPERS

LONGER BSL ADJUSTMENT

NEW BRAKE B105





PIVOT 2.0

PIVOTビンディングには伝説があります。ヘンリック・ハーロウなどのトップライダーに認められ使用されているこのビンディングは、スキーヤーに自信を与え、不可能を可能にします。

- 多くの功績により、現在でも高い評価を得ています。
- 脛骨に沿ったリリースをサポートするターンテーブルのヒールピース。
- 不要なプレリリースを可能な限り減らすための弾力性を持ちます。
- ショートマウンティングエリアにより、スキーに完全にニュートラルで自然な動作を与えます。
- スチールとアルミニウムのコンポーネントによる比類のない耐久性。

PIVOT は単なるビンディングではなく、それ自体がアイデンティティです。

すべての PIVOT ビンディングは、アダルト規格 ISO 5355 A ブーツおよび ISO 23223 A GRIPwalk® A ブーツと互換性があります。



PIVOT 2.0



PIVOT 2.0 18 GW	
COLOR	BLUE STEEL
B130	FCOPA03
B115	FCNPA04
B105	FCNPA05
B95	FCNPA06



PIVOT 2.0 15 GW	
COLOR	BLUE STEEL
B130	FCOPA04
B115	FCNPA07
B105	FCNPA08
B95	FCNPA09



PIVOT 2.0 13 GW	
COLOR	BLUE STEEL
B115	FCOPC05
B105	FCOPC06
B95	FCOPC07



PIVOT 2.0 15 GW	
COLOR	ORANGE METAL
B115	FCOPA08
B105	FCOPA09
B95	FCOPA10



PIVOT 2.0 13 GW	
COLOR	ORANGE METAL
B115	FCOPC17
B105	FCOPC18
B95	FCOPC19



PIVOT 2.0 15 GW	
COLOR	BLACK METAL
B115	FCOPA05
B105	FCOPA06
B95	FCOPA07



PIVOT 2.0 13 GW	
COLOR	BLACK METAL
B115	FCOPC08
B105	FCOPC09
B95	FCOPC10



PIVOT 2.0 11 GW	
COLOR	BLACK METAL
B105	FCOPC12
B95	FCOPC13



PIVOT 2.0 11 GW	
COLOR	WHITE BLACK
B105	FCOPC15
B95	FCOPC16



PIVOT 2.0 15 GW	
COLOR	PURPLE GOLD
B130	FCOPA12
B115	FCOPA21
B95	FCOPA13

SIGNATURE MODEL



選手たちが獲得した勝利の数は、LOOKの競技用ビンディングの品質と性能を証明しています。
ビンディングの取り付けエリアが短く、ヒールピースが半サスペンションになっているため、
ターン中のスキーマットのフレックスに対するコントロールを強化しながら、最大限の精度を維持します。

- SPXヒールピースは、競技種目や好みの地形を問わず、熟練したスキーヤー向けに開発されました。当社のエンジニアは、軽量性、モダンなデザイン、使いやすさを保証しながら、弾力性、性能、安全性の完璧な組み合わせを特定しました。
- NXヒールピースは、安定性と信頼性を兼ね備えた、快適で使いやすい製品を求めるすべての方に最適です。
- FULL ACTION トウピースは、市販されている2つの大人用ブーツ規格と互換性があります。
- 通常のアルペン規格 ISO 5355 A
- ISO 23223 A - GRIPWALK® A 規格

ショートマウンティングエリア

NEUTRAL SKIABILITY

SHORT MOUNTING AREA

ROCKERACE: サスペンション機能とスムーズなフレックス

FLEX ZONE

ロング
エラスティックトラベル

25MM

LIGHTNESS*

1115g

*PER 1/2 PAIR

軽い脱着

軽量*

SPX 12	1110g
SPX 10	1000g
NX 12	1020g
NX 10	800g

*PER 1/2 PAIR

マルチディレクショナル
リリース



LOOK ツーリング シリーズは、自分の力で頂上に到達して初めて山や斜面を心から楽しむすべての人々の期待に応えるために、さまざまなコンセプトに基づいています。

ST 10は、実証済みのモデルの信頼性とシンプルさを求めるマウンテンスキーヤーを満足させます。軽さ、パフォーマンス、価格など妥協の余地のないものです。

HM ROTATION 12 は、アルペンビンディングと同様の使いやすさ、パフォーマンス、スキーのしやすさを求めるマウンテンスキーヤー向けに設計されています。HM は TÜV によって ISO 13992 の認証を取得しています。これにより、転倒の場合、アルペンビンディングに近い安全レベルが確保されます。



HM ROTATION 12

COLOR	BLACK CHROME
D120	FCIW103
D105	FCIW102
D90	FCIW101



ST 10


COLOR	BLACK
	FCLW001



レンタル用に設計された「フラット」スキーの場合、LOOKは優れた信頼性と「フランス製」品質を保証する、特別にカスタマイズされたさまざまなテクノロジーを提供します。

XPRESS RENT SYS、KID-X RENT SYS システムは、工具を使わずにあらゆるブーツの長さに合わせて調整できます。

NX RTL レンタル ビンディングは、非常にシンプルで信頼性が高く、ツール不要のレンタル操作ソリューションです。



NX 9 GW RTL / FLASH

B83	REF	FCJR005
	COLOR	BLACK



XPRESS 10 GW RENT SYS

B83	REF	FCIR007
	COLOR	BLACK



KID 4 GW RENT SYS

B76	REF	FCKKK03
	COLOR	BLACK



BOOTS / BINDINGS

ビンディングには下記のマーキングが刻印されており、製品の互換性を判断するのが簡単になります。これらのマーキングは、ビンディングが互換性のあるスキーブーツの規格とタイプを指定します。

以下の表を参照してください。

BINDINGS	BOOTS				
	MARKINGS	ISO 5355 A	ISO 23223 A	ISO 5355 C	ISO 23223 C
	A	✓			
		✓	✓		
	CA	✓		✓	
		✓	✓	✓	✓
	C			✓	
				✓	✓

A = 大人用ブーツ、C = 子供用ブーツ、ブーツのシェルの下に書かれています
ISO 5355 または ISO 23223 はブーツパッドの下に書かれています。

CODE	NAME	COLOUR	Z	SKATER WEIGHT		TOE PIECE		HEEL PIECE		BINDING WEIGHT ± 15 g	COMPATIBLE BOOT SOLE TYPES				LENGTH ADJUSTMENT		HEIGHT		Included Parts
				kg	lbs	TYPE	BASE	AFD TYPE	TYPE		BASE	AFD TYPE	ISO 5355 «A»	ISO 5355 «C»	ISO 23223 «A»	ISO 23223 «C»	ISO 9523	TOE	
PIVOT 2.0																			
FC0PA03	PIVOT 2.0 18 GW B130	Blue Steel	8-18	±67kg	±148lbs	Race		Pivot GW AFD	PIVOT 2.0	PIVOT 2.0	115-130 mm					20 mm	16,5 mm	19 mm	
FC0PA04	PIVOT 2.0 18 GW B115	Blue Steel	8-18	±67kg	±148lbs	Race		Pivot GW AFD	PIVOT 2.0	PIVOT 2.0	105-115 mm					20 mm	16,5 mm	19 mm	
FC0PA05	PIVOT 2.0 18 GW B105	Blue Steel	8-18	±67kg	±148lbs	Race		Pivot GW AFD	PIVOT 2.0	PIVOT 2.0	95-105 mm					20 mm	16,5 mm	19 mm	
FC0PA06	PIVOT 2.0 18 GW B95	Blue Steel	8-18	±67kg	±148lbs	Race		Pivot GW AFD	PIVOT 2.0	PIVOT 2.0	75-95 mm					20 mm	16,5 mm	19 mm	
FC0PA07	PIVOT 2.0 15 GW B130	Blue Steel	6-15	±49kg	±108lbs	Race		Pivot GW AFD	PIVOT 2.0	PIVOT 2.0	115-130 mm					20 mm	16,5 mm	19 mm	
FC0PA08	PIVOT 2.0 15 GW B115	Blue Steel	6-15	±49kg	±108lbs	Race		Pivot GW AFD	PIVOT 2.0	PIVOT 2.0	105-115 mm					20 mm	16,5 mm	19 mm	
FC0PA09	PIVOT 2.0 15 GW B105	Blue Steel	6-15	±49kg	±108lbs	Race		Pivot GW AFD	PIVOT 2.0	PIVOT 2.0	95-105 mm					20 mm	16,5 mm	19 mm	
FC0PA10	PIVOT 2.0 15 GW B95	Blue Steel	6-15	±49kg	±108lbs	Race		Pivot GW AFD	PIVOT 2.0	PIVOT 2.0	75-95 mm					20 mm	16,5 mm	19 mm	
FC0PA11	PIVOT 2.0 15 GW B130	Black metal	6-15	±49kg	±108lbs	Race		Pivot GW AFD	PIVOT 2.0	PIVOT 2.0	105-115 mm					20 mm	16,5 mm	19 mm	
FC0PA12	PIVOT 2.0 15 GW B115	Black metal	6-15	±49kg	±108lbs	Race		Pivot GW AFD	PIVOT 2.0	PIVOT 2.0	95-105 mm					20 mm	16,5 mm	19 mm	
FC0PA13	PIVOT 2.0 15 GW B105	Black metal	6-15	±49kg	±108lbs	Race		Pivot GW AFD	PIVOT 2.0	PIVOT 2.0	75-95 mm					20 mm	16,5 mm	19 mm	
FC0PA14	PIVOT 2.0 15 GW B95	Orange Metal	6-15	±49kg	±108lbs	Race		Pivot GW AFD	PIVOT 2.0	PIVOT 2.0	105-115 mm					20 mm	16,5 mm	19 mm	
FC0PA15	PIVOT 2.0 15 GW B130	Orange Metal	6-15	±49kg	±108lbs	Race		Pivot GW AFD	PIVOT 2.0	PIVOT 2.0	95-105 mm					20 mm	16,5 mm	19 mm	
FC0PA16	PIVOT 2.0 15 GW B115	Orange Metal	6-15	±49kg	±108lbs	Race		Pivot GW AFD	PIVOT 2.0	PIVOT 2.0	75-95 mm					20 mm	16,5 mm	19 mm	
FC0PA17	PIVOT 2.0 13 GW B115	Blue Steel	4-13	±42kg	±92lbs	Full Action		Full Action GW AFD	PIVOT 2.0	PIVOT 2.0	95-115 mm					20 mm	16,5 mm	19 mm	
FC0PA18	PIVOT 2.0 13 GW B105	Blue Steel	4-13	±42kg	±92lbs	Full Action		Full Action GW AFD	PIVOT 2.0	PIVOT 2.0	75-95 mm					20 mm	16,5 mm	19 mm	
FC0PA19	PIVOT 2.0 13 GW B95	Blue Steel	4-13	±42kg	±92lbs	Full Action		Full Action GW AFD	PIVOT 2.0	PIVOT 2.0	95-115 mm					20 mm	16,5 mm	19 mm	
FC0PA20	PIVOT 2.0 13 GW B115	Orange Metal	4-13	±42kg	±92lbs	Full Action		Full Action GW AFD	PIVOT 2.0	PIVOT 2.0	75-95 mm					20 mm	16,5 mm	19 mm	
FC0PA21	PIVOT 2.0 13 GW B105	Orange Metal	4-13	±42kg	±92lbs	Full Action		Full Action GW AFD	PIVOT 2.0	PIVOT 2.0	95-115 mm					20 mm	16,5 mm	19 mm	
FC0PA22	PIVOT 2.0 11 GW B115	Black metal	4-11	±31kg	±67lbs	FDC		FDC GW AFD	PIVOT 2.0	PIVOT 2.0	75-95 mm					20 mm	14 mm	19 mm	
FC0PA23	PIVOT 2.0 11 GW B105	Black metal	4-11	±31kg	±67lbs	FDC		FDC GW AFD	PIVOT 2.0	PIVOT 2.0	95-105 mm					20 mm	14 mm	19 mm	
FC0PA24	PIVOT 2.0 11 GW B95	White Black	4-11	±31kg	±67lbs	FDC		FDC GW AFD	PIVOT 2.0	PIVOT 2.0	75-95 mm					20 mm	14 mm	19 mm	
FC0PA25	PIVOT 2.0 11 GW B115	White Black	4-11	±31kg	±67lbs	FDC		FDC GW AFD	PIVOT 2.0	PIVOT 2.0	95-105 mm					20 mm	14 mm	19 mm	
PIVOT 2.0 SIGNATURES																			
FC0PA26	PIVOT 2.0 15 GW B130	Purple Gold	6-15	±49kg	±108lbs	Race		Pivot GW AFD	PIVOT 2.0	PIVOT 2.0	115-130 mm					20 mm	16,5 mm	19 mm	
FC0PA27	PIVOT 2.0 15 GW B115	Purple Gold	6-15	±49kg	±108lbs	Race		Pivot GW AFD	PIVOT 2.0	PIVOT 2.0	95-115 mm					20 mm	16,5 mm	19 mm	
FC0PA28	PIVOT 2.0 15 GW B105	Purple Gold	6-15	±49kg	±108lbs	Race		Pivot GW AFD	PIVOT 2.0	PIVOT 2.0	75-95 mm					20 mm	16,5 mm	19 mm	
TOURING																			
FC0PA29	HM ROTATION 12 D90	Black Chrome	5-12	±42kg	±92lbs	HM Rotation		HM	HM	630 g						45 mm			
FC0PA30	HM ROTATION 12 D105	Black Chrome	5-12	±42kg	±92lbs	HM Rotation		HM	HM	630 g						45 mm			
FC0PA31	HM ROTATION 12 D120	Black Chrome	5-12	±42kg	±92lbs	HM Rotation		HM	HM	635 g						45 mm			
FC0PA32	ST 10	Black	4-10	±36kg	±79lbs	ST		ST	ST	350 g						not TUV			



SKIBOOTS SEGMENTATION



LANGE パフォーマンスの伝統



1948年、アイオワ州ダビューク
 ロバート・ボブ・ラングは、強化プラスチックとポリエステル樹脂から史上初のプラスチック製スキーブーツを作りました。その決定的な日以来、この先駆的ブランドは伝統的なノウハウを完成させ、革新とパフォーマンスの継続的な探求を決してやめませんでした。当社のアスリート、技術者、コーチ、ブーツフィッター、アンバサダーは、最も競争力のあるスキーブーツを提供するという共通の目標に向かって、年々これまで以上に情熱を持って団結しています。



1986年
 ラングは、スポーツシューズの歴史が深く関わっているイタリアのモンテベルーナを本拠地とすることにしました。この小さな町で、プラスチックインジェクションプロセスが開発され、改良されました。この技術革新は、今日世界中のあらゆるスキーブーツのデザインへの道を切り開きました。



2010年
 当社は、「ラスト幅を選択」できるオプション（97 MM または 100 MM で調整）を備えた、業界初のモノインジェクションの高性能ブーツを作成しました。



2016 年、デュアルコアを開発
 2つの異なるプラスチックを同時にインジェクションする技術を使用しており、これは 40 年間でスキーブーツ素材における最も大きな進歩でした。

LANGE, JUST BOOTS.

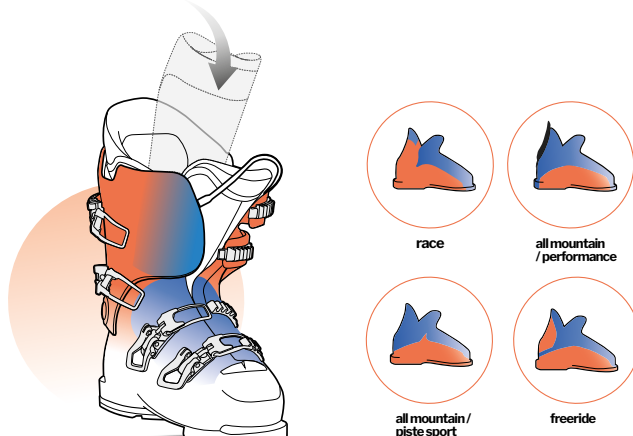
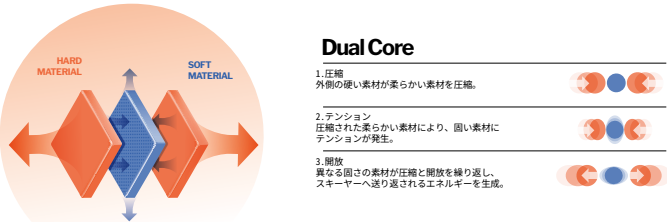
“JUST BOOTS”: AT LANGE, ONLY THE SKI BOOT RULES.
 すべての根本である足は、スキーブーツ内でその足がどのように機能するかを完全に理解するために、あらゆる角度から分析され、3D スキャンされ、レース界の最高のブーツフィッターとともに研究されています。快適さとパフォーマンス、パワーと精度、フィット感とフレックスの間で可能な限り最良の妥協点を実現します。すべてのスキーヤーがブーツと一体になるように。

パフォーマンスの追及

DUAL CORE TECHNOLOGY

パワーと爆発的なリバウンド
硬いプラスチック素材の中に柔らかい同質のプラスチック素材を挟み込むことで、弾性張力が向上。
 フレックスの発生により、デュアルコアが積極的に圧縮と開放を繰り返すことで、飛躍的なパワー、スナップ、リバウンドを生み出す。

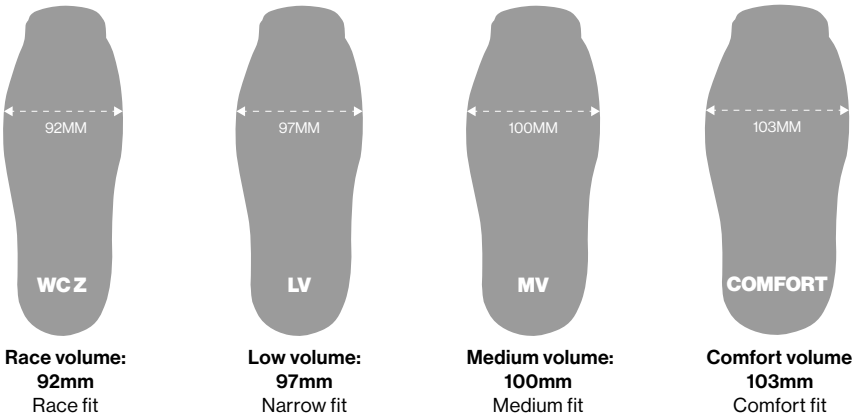
スムーズなブーツの着脱
 足の甲から脛にかけて柔らかいプラスチックを挿入しているため、簡単に着脱が可能。



こだわり抜いたフィット感

あらゆる足型とスキースタイルに対応したラインナップ

ラングでは、パフォーマンスと快適性は同一のものであると考えています。スキーヤーのレベルに関係なく、このブランドの専門家、エンジニア、技術者の目的はただ 1 つです。それは、各スキーヤーの足の形態を最大限に尊重し、使用目的に完全に適応するスキーブーツを提供することです。したがって、ラングはさまざまなボリュームのブーツを開発しています。
WORLD CUP - LOW - MEDIUM - COMFORT (new 2025-2026).



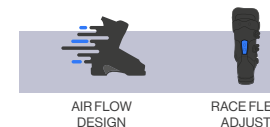
RS

BE FASTER & FASTER



RANGE

RACE



エアロダイナミクスを向上

これまで以上に流動性のあるパフォーマンス

ラングの象徴的な RS スキーブーツは、さらなるスピードとパフォーマンスを実現するために細部に至るまで再設計されました。風洞でテストされたエアロダイナミクスデザインは、レースで実証されたテクノロジーと組み合わせられています。レースで開発された新しいデュアルコア構造を特徴とする新しい RS は、驚異的なエネルギーと爆発的なリバウンドを供給し、体の自然な延長としてターン中の完全なコントロールを実現します。新しい RACE FLEX ADJUST イノベーションは、比類のないパワー伝達を実現します。最も柔らかいバージョンのフレックスは、エネルギー損失なしで 8% 削減でき、効率が向上します。



スキーヤーのニーズと能力に合わせたラインナップ

アスリートが技術的に進歩できるよう、専用のラインナップでジュニアからエキスパートレーサーまでサポートしています。RSJ から高性能ワールドカップ スキーブーツまで、機能と特徴は各レベルの技術的ニーズに適合しています。



WORLD CUP RS Z

何よりもパフォーマンスを求めるスキーヤーに。

FEATURES
LAST: 92/92+MM
FLEX: 110 TO 150



RS LV/MV

WC Z モデルのテクノロジーを受け継いだエキスパートスキーヤーのためのレーシングモデル

FEATURES
LAST: 97/100MM
FLEX: 130



RS SC

日本人の足形、体格に合わせたショートカフバージョン

FEATURES
LAST: 97/100MM
FLEX: 70 TO 120



LIFTER RS MAXI GRIP 24 LVNLZPO

1SET
FITS ADULT NORM
COMPATIBLE WITH:
RS LV/MV

RACE | WORLD CUP RS



AERO DESIGN

RACE | RS



AERO DESIGN



RACE FLEX
ADJUST

WORLD CUP RS ZC

LBN9240

FEATURES

LAST: 92MM
FLEX: 150
SIZES: 23.5 - 29.5
(FULL SIZES)
COLOR: VIBRANT BLUE

LINER

WORLD CUP LINER
WORLD CUP FOOTBED
WORLD CUP TONGUE

SHELL

SHELL: PU ETHER
CUFF: POLYETHER
DUAL CANTING
SOLID SOLE
CAM-LOCK 50MM
STRAP: 350MM/
385MM

WORLD CUP RS ZA

LBN9260

FEATURES

LAST: 92MM
FLEX: 130
SIZES: 22.5 - 29.5
(FULL SIZES)
COLOR: VIBRANT BLUE

LINER

WORLD CUP LINER
WORLD CUP FOOTBED
WORLD CUP TONGUE

SHELL

SHELL: PU ETHER
CUFF: POLYETHER
DUAL CANTING
SOLID SOLE
CAM-LOCK 50MM
STRAP: 350MM/
385MM

WORLD CUP RS ZB

LBN9250

FEATURES

LAST: 92MM
FLEX: 140
SIZES: 22.5 - 29.5
(FULL SIZES)
COLOR: VIBRANT BLUE

LINER

WORLD CUP LINER
WORLD CUP FOOTBED
WORLD CUP TONGUE

SHELL

SHELL: PU ETHER
CUFF: POLYETHER
DUAL CANTING
SOLID SOLE
CAM-LOCK 50MM
STRAP: 350MM/
385MM

WORLD CUP RS ZA+

LBN9290

FEATURES

LAST: 92+MM
FLEX: 130
SIZES: 22.5 - 28.5
(FULL SIZES)
COLOR: VIBRANT BLUE

LINER

WORLD CUP LINER
WORLD CUP FOOTBED
WORLD CUP TONGUE

SHELL

SHELL: PU ETHER
CUFF: POLYETHER
DUAL CANTING
SOLID SOLE
CAM-LOCK 50MM
STRAP: 350MM/
385MM

WORLD CUP RS ZJ+

LBN9280

FEATURES

LAST: 92+MM
FLEX: 120
SIZES: 22.5 - 28.5
(FULL SIZES)
COLOR: VIBRANT BLUE

LINER

WORLD CUP LINER
WORLD CUP FOOTBED
WORLD CUP TONGUE

SHELL

SHELL: PU ETHER
CUFF: POLYETHER
DUAL CANTING
SOLID SOLE
CAM-LOCK 50MM
STRAP: 350MM/
385MM

WORLD CUP RS 140 ZR

LBN9310

FEATURES

LAST: 95MM
FLEX: 140
SIZES: 22.5 - 28.5
(FULL SIZES)
COLOR: VIBRANT BLUE

LINER

WORLD CUP LINER
WORLD CUP FOOTBED
WORLD CUP TONGUE

SHELL

SHELL: PU ETHER
CUFF: POLYETHER
DUAL CANTING
SOLID SOLE
CAM-LOCK 50MM
STRAP: 350MM/
385MM

RS 130 LV / MV

LBN1030W / LBN1050W

FEATURES

LAST: 97/100MM
FLEX: 130
SIZES: 22.5 - 30.5 /
24 - 30.5
COLOR: VIBRANT BLUE

LINER

WORLD CUP LINER
PREMIUM FOOTBED
CUSTOM TONGUE

SHELL

SHELL: PU ETHER
CUFF: POLYURETHANE/
POLYETHER
DUAL CANTING
SOLID SOLE
CAM-LOCK 50MM
STRAP: 350MM/
385MM



STANDARD GRIPWALK SOLES

LVHLZD0

1PAIR

GRIPWALK® SOLES FEATURE A THICK RUBBER TREAD AND CONVEX TOE PROFILE
COMPATIBLE WITH:
RS WIDE / SHADOW / CONCEPT / XT3

RS 120 SC

LBN1210

FEATURES

LAST: 97MM
FLEX: 120
SIZES: 21.5 - 28.5
COLOR: VIBRANT BLUE

LINER

DUAL 3D FULL
PREMIUM FOOTBED
CUSTOM TONGUE

SHELL

SHELL: POLYURETHANE
CUFF: POLYURETHANE
DUAL CANTING
SOLID SOLE
STRAP: 40MM

RS 100 SC WIDE

LBN1500

FEATURES

LAST: 100MM
FLEX: 100
SIZES: 23 - 28.5
COLOR: VIBRANT BLUE

LINER

DUAL 3D PRO
PREMIUM FOOTBED
CUSTOM TONGUE

SHELL

SHELL: POLYURETHANE
CUFF: POLYURETHANE
DUAL CANTING
SOLID SOLE
STRAP: 40MM

RS 110 SC

LBN1310

FEATURES

LAST: 97MM
FLEX: 110
SIZES: 21.5 - 28.5
COLOR: VIBRANT BLUE

LINER

DUAL 3D PRO
PREMIUM FOOTBED
CUSTOM TONGUE

SHELL

SHELL: POLYURETHANE
CUFF: POLYURETHANE
DUAL CANTING
SOLID SOLE
STRAP: 40MM

RS 90 SC

LBN5010

FEATURES

LAST: 97MM
FLEX: 90
SIZES: 21.5 - 28.5
COLOR: VIBRANT BLUE

LINER

DUAL 3D PERF
PREMIUM FOOTBED
CUSTOM TONGUE

SHELL

SHELL: POLYURETHANE
CUFF: POLYURETHANE
EXTERNAL CANTING
SOLID SOLE
STRAP: 30MM

RS 70 SC

LBN5030

FEATURES

LAST: 97MM
FLEX: 70
SIZES: 21.5 - 28.5
COLOR: VIBRANT BLUE

LINER

DUAL 3D PERF
PREMIUM FOOTBED
CUSTOM TONGUE

SHELL

SHELL: POLYURETHANE
CUFF: LYFRAN
EXTERNAL CANTING
SOLID SOLE
STRAP: 30MM



WORLD CUP RS ZSOFT+

LBN9300

FEATURES

LAST: 92+MM
FLEX: 110
SIZES: 22.5 - 28.5
(FULL SIZES)
COLOR: VIBRANT BLUE

LINER

WORLD CUP LINER
WORLD CUP FOOTBED
WORLD CUP TONGUE

SHELL

SHELL: PU ETHER
CUFF: POLYETHER
DUAL CANTING
SOLID SOLE
STRAP: 400MM



SHADOW

FIRST PERFORMANCE-ASSISTED SKI BOOT



RANGE

ON-PISTE / ALL-MOUNTAIN



パフォーマンスと快適さの融合

史上初のパフォーマンスアシストスキーブーツ。
デュアルピボットとサスペンションブレードという2つのイノベーションは、より少ない力でパワーを伝達することが出来ます。
ワンピースのシームレスな **Core Custom ライナー** は快適さと、着脱のしやすさを実現します。
インナー素材は、熱成形中に熱の影響を受けて素材が積極的に膨張し、冷却時に収縮する、3次元構造の **Auxetic テクノロジー** を採用しており、最大限のカスタマイズが可能です。
常にスキーに情熱を傾けるスキーヤーのために設計されたスキーブーツです。



2025-2026 ニューラインナップとリニューアル

New design

シャドウは深みのある色彩とメタリック効果を備えた新しいデザインで、ブーツ本来の優雅さと外観を体現しながら、そのテクニカルさとパワーを表現しています。



SHADOW 120 MV GW

LBO2050

FEATURES

LAST: 100MM
FLEX: 120
SIZES: 24X - 31X
COLOR: TITANIUM
BLACK

LINER

CORE CUSTOM 2
PREMIUM FOOTBED
CORE CUSTOM
TONGUE

SHELL

SHELL: POLYURETHANE
CUFF: POLYURETHANE
EXTERNAL CANTING
STRAP: 45MM



SHADOW 115 W MV GW

LBO2210

FEATURES

LAST: 100MM
FLEX: 115
SIZES: 22X - 27X
COLOR: DARK PURPLE

LINER

CORE CUSTOM 1
PREMIUM FOOTBED
SHIN CONTROL
TONGUE

SHELL

SHELL: PU ETHER
CUFF: PU ETHER
EXTERNAL CANTING
STRAP: 40MM





ALL-MOUNTAIN

SHADOW

LANGE BOOTS

LANGE

ALL-MOUNTAIN | SHADOW



SUSPENSION
BLADE



DUAL PIVOT



AUXETIC



GW SOLE



SHADOW 120 MV GW

LBO2050

FEATURES

LAST: 100MM
FLEX: 120
SIZES: 24X - 31X
COLOR: TITANIUM
BLACK
LINER
CORE CUSTOM 2
PREMIUM FOOTBED
CORE CUSTOM
TONGUE

SHELL

SHELL: POLYURETHANE
CUFF: POLYURETHANE
EXTERNAL CANTING
STRAP: 45MM



FACE
LIFT



STANDARD ALPINE SOLE KIT

LVKLZL0

1PAIR

FITS ADULT NORM

STANDARD MAX GRIP ISO 5355 ALPINE
SOLE. BI-MATERIAL WITH RUBBER
FOR WALKING GRIP AND HARD MATERIAL
IN THE BINDING INTERFACE ZONES
FOR PERFORMANCE

COMPATIBLE WITH:
SHADOW / CONCEPT



SHADOW 115 W MV GW

LBO2210

FEATURES

LAST: 100MM
FLEX: 115
SIZES: 22X - 27X
COLOR: DARK PURPLE
LINER
CORE CUSTOM 1
PREMIUM FOOTBED
SHIN CONTROL
TONGUE

SHELL

SHELL: PU ETHER
CUFF: PU ETHER
EXTERNAL CANTING
STRAP: 40MM



FACE
LIFT



SHADOW 110 MV GW

LBO2080

FEATURES

LAST: 100MM
FLEX: 110
SIZES: 24X - 31X
COLOR: BLACK BLUE
LINER
CORE CUSTOM 3
COMFORT FOOTBED
CORE CUSTOM
TONGUE

SHELL

SHELL: POLYURETHANE
CUFF: POLYURETHANE
EXTERNAL CANTING
STRAP: 45MM



FACE
LIFT



SHADOW 95 W MV GW

LBO2240

FEATURES

LAST: 100MM
FLEX: 95
SIZES: 22X - 27X
COLOR: TITANIUM
BLUE
LINER
CORE CUSTOM 2
SPORT FOOTBED
SHIN CONTROL
TONGUE

SHELL

SHELL: POLYURETHANE
CUFF: POLYURETHANE
EXTERNAL CANTING
STRAP: 40MM



FACE
LIFT



SHADOW 100 MV GW

LBO2100

FEATURES

LAST: 100MM
FLEX: 100
SIZES: 24X - 31X
COLOR: BLACK
LINER
CORE CUSTOM 4
COMFORT FOOTBED
CORE CUSTOM
TONGUE

SHELL

SHELL: POLYURETHANE
CUFF: LYFRAN
RIVET
STRAP: 45MM

FACE
LIFT



SHADOW 85 W MV GW

LBO2270

FEATURES

LAST: 100MM
FLEX: 85
SIZES: 22X - 27X
COLOR: BLACK PEARL
LINER
CORE CUSTOM 4
COMFORT FOOTBED
SHIN CONTROL
TONGUE

SHELL

SHELL: POLYURETHANE
CUFF: LYFRAN
EXTERNAL CANTING
STRAP: 40MM

FACE
LIFT

CONCEPT

Born to be yours

EASY RIDERS

HISTORY

NEW CONCEPT SKI BOOT

あなたのためのスキーブーツ

ラングがこれまで提供してきたブーツの中で最大のボリュームを誇る新しいコンセプトシリーズは、主にレクリエーションスキーヤーのために特別に設計されています。新しいコンフォートフィット（ラスト103mm）は、スキーヤーの練習を容易にし、足の快適性を最適化するように設計されており、スキーヤーが制約なく山を楽しみ、スキーの楽しみを最も純粋な形で再発見できるようにします。

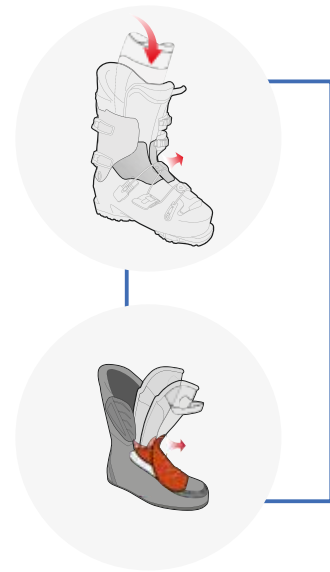


雪上でのあらゆる体験を忘れられないひとときとしたいという願いに突き動かされて、LANGE チームはスキーブーツは使いやすく、快適で、高性能なものでなければならないと確信しています。だからこそ、私たちは新しい CONCEPT シリーズを開発しました。朝、履くのが簡単で、一日中快適で、ゲレンデではテクニカルなパフォーマンススキーブーツです。

簡単に履けて、快適に滑れて、そして気軽に・・・



シンプルさ、快適さ、パフォーマンス



簡単に着脱可能

オーバーラップの開閉を容易にするイージー エントリー & エグジットシステムと、タンク部分のスペースを最大にする構造の新しいコンフォート フィット ライナーの組み合わせにより、CONCEPTはスキーブーツの着脱が簡単になるように設計されています。

ゲレンデでの安全なパフォーマンス

サスペンションブレードテクノロジーで設計された外部ブレードは、スキーヤーの動きに合わせて自然に動き、スムーズで信頼性の高いターンを実現するとともに、振動吸収性を高めてコントロール性を向上させます。CONCEPTスキーブーツは、LANGE製品の特徴であるパワー、リバウンド、精度の完璧なバランスを兼ね備えており、スムーズな滑走と最適なパフォーマンスを実現します。



直感的な調整、快適なフィット感

シンプルで直感的な、まったく新しいイージークロージャーシステムは、標準モデルの従来のバックルに代わるものです。1つのバックルとケーブルで構成され、滑車システムのように機能し、ワンアクションでシェルの甲部を締めやすくして、全体的に快適なフィット感を実現します。

ハイエンド モデルには、アルペン スキーの要求を満たすように特別に設計された H+1を備えた BOA®フィットシステムが導入されています。微調整可能な多方向の精密フィットを提供し、足を均等に包み込み、圧力ポイントを軽減しながら、優れたかかとのサポートとエッジ・トゥー・エッジのコントロールを提供します。



ON-PISTE / ALL-MOUNTAIN



CONCEPT 12 GW_BOA



GRIP WALK



CONCEPT 8.5 W GW



GRIP WALK

ECOCONCEPT

環境への責任とパフォーマンスの融合

エココンセプトラベルは、ラングスキーブーツの製造においてリサイクル素材の使用を促進し、製品の環境フットプリントを削減しながら、最適な品質と耐久性を保証するという 2 つの要件を満たしています。新しいコンセプト スキーブーツは、環境への影響が少ない素材を使用しながら、高いパフォーマンス基準を維持するという、環境保護への責任ある取り組みを反映しています。

ALL-MOUNTAIN

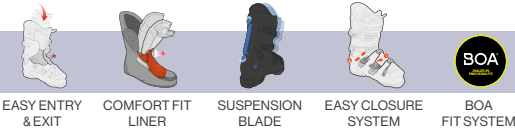
CONCEPT



LANGE BOOTS

LANGE

ALL-MOUNTAIN | CONCEPT



CONCEPT 12 GW_BOA

LBO6010

NEW

FEATURES
LAST: 103MM
FLEX: 120
SIZES: 24X - 31X
COLOR: BLACK BLUE
LINER
COMFORT FIT 1
SPORT FOOTBED
COMFORT TONGUE

SHELL
SHELL: POLYURETHANE
CUFF: LYFRAN
RIVET
STRAP: 40MM



CONCEPT 10 GW

LBO6050

NEW

FEATURES
LAST: 103MM
FLEX: 100
SIZES: 24X - 31X
COLOR: BLACK ORANGE
LINER
COMFORT FIT 3
COMFORT FOOTBED

SHELL
SHELL: LYFRAN
CUFF: LYFRAN
RIVET
EASY CLOSURE SYSTEM
STRAP: 40MM



CONCEPT 10.5 W GW_BOA

LBO6210

NEW

FEATURES
LAST: 103MM
FLEX: 105
SIZES: 22X - 27X
COLOR: BLACK PINK
LINER
COMFORT FIT 1
SPORT FOOTBED
COMFORT TONGUE

SHELL
SHELL: POLYURETHANE
CUFF: LYFRAN
RIVET
STRAP: 40MM



CONCEPT 8.5 W GW

LBO6250

NEW

FEATURES
LAST: 103MM
FLEX: 85
SIZES: 22X - 27X
COLOR: BLACK BEIGE
LINER
COMFORT FIT 3
COMFORT FOOTBED

SHELL
SHELL: LYFRAN
CUFF: LYFRAN
RIVET
EASY CLOSURE SYSTEM
STRAP: 40MM



CONCEPT 7.5 W

LBO6280

NEW

FEATURES
LAST: 103MM
FLEX: 75
SIZES: 22X - 27X
COLOR: BLACK PURPLE
LINER
COMFORT FIT 4
COMFORT FOOTBED

SHELL
SHELL: LYFRAN
CUFF: LYFRAN
RIVET
EASY CLOSURE SYSTEM
STRAP: 40MM



CONCEPT 11 GW_BOA

LBO6030

NEW

FEATURES
LAST: 103MM
FLEX: 110
SIZES: 24X - 31X
COLOR: BLACK RED
LINER
COMFORT FIT 2
COMFORT FOOTBED
COMFORT TONGUE

SHELL
SHELL: LYFRAN
CUFF: LYFRAN
RIVET
STRAP: 40MM



CONCEPT 9 GW

LBO6070

NEW

FEATURES
LAST: 103MM
FLEX: 90
SIZES: 24X - 31X
COLOR: BLACK GREEN
LINER
COMFORT FIT 4
COMFORT FOOTBED

SHELL
SHELL: LYFRAN
CUFF: LYFRAN
RIVET
EASY CLOSURE SYSTEM
STRAP: 40MM



CONCEPT 9.5 W GW_BOA

LBO6230

NEW

FEATURES
LAST: 103MM
FLEX: 95
SIZES: 22X - 27X
COLOR: BLACK BLUE
LINER
COMFORT FIT 2
COMFORT FOOTBED
COMFORT TONGUE

SHELL
SHELL: LYFRAN
CUFF: LYFRAN
RIVET
STRAP: 40MM



CONCEPT 7.5 W GW

LBO6270

NEW

FEATURES
LAST: 103MM
FLEX: 75
SIZES: 22X - 27X
COLOR: BLACK GREEN
LINER
COMFORT FIT 4
COMFORT FOOTBED

SHELL
SHELL: LYFRAN
CUFF: LYFRAN
RIVET
EASY CLOSURE SYSTEM
STRAP: 40MM



STANDARD ALPINE SOLE KIT

LVKLZLO

1PAIR

FITS ADULT NORM

STANDARD MAX GRIP ISO 5355 ALPINE SOLE. BI-MATERIAL WITH RUBBER FOR WALKING GRIP AND HARD MATERIAL IN THE BINDING INTERFACE ZONES FOR PERFORMANCE

COMPATIBLE WITH:
SHADOW / CONCEPT



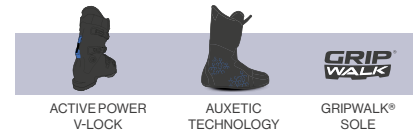
XT3 FREE

PURE, AUTHENTIC FREERIDING



RANGE

FREERIDE



登るパフォーマンス、滑降するパフォーマンス

XT3 シリーズは、フリーライドの本来の姿です。アクティブ パワー V ロックとフリクション フリー ヒンジを備えた XT3は、登るときに楽な可動性と可動範囲を提供します。そして、下るときにはロックダウンし、LANGEの革新的なデュアルコア構造の堅固なパワーと精度を解き放ちます。新しいライナーは、カスタマイズされたフィット感と快適さを実現する Auxetic テクノロジーを採用しています。Gripwalk®ソールは、確実なグリップを保証します。



多彩なラインナップ

XT3 Free のラインナップには、LV (97mm) と MV (100mm) の 2 つのラストがあります。ユニセックスモデルでは100 ~ 140、レディースモデルでは 85 ~ 115 のフレックスが用意されています。



XT3 FREE 140 PRO MODEL LV GW

LBN7400

FEATURES
LAST: 97MM
FLEX: 140
SIZES: 24 - 29.5
RANGE OF MOTION: 53°
DYNAFIT® INSERT



XT3 FREE 130 LV / MV GW

LBN7000 / LBN7010

FEATURES
LAST: 97/100MM
FLEX: 130
SIZES: 24 - 29.5
RANGE OF MOTION: 53°
DYNAFIT® INSERT



XT3 FREE 115 W MV GW

LBN7110

FEATURES
LAST: 100MM
FLEX: 115
SIZES: 22 - 27.5
RANGE OF MOTION: 53°
DYNAFIT® INSERT



XT3 FREE 95 W MV GW

LBN7120

FEATURES
LAST: 100MM
FLEX: 95
SIZES: 22 - 27.5
RANGE OF MOTION: 53°
DYNAFIT® INSERT

FREERIDE

XT3 FREE

LANGE BOOTS

LANGE

FREERIDE | XT3 FREE



ACTIVE POWER
V-LOCK



AUXETIC



GRIP
WALK
GW SOLE



XT3 FREE 130 LV / MV GW

LBN7000 / LBN7010

FEATURES

LAST: 97/100MM
FLEX: 130
SIZES: 24 - 29.5
COLOR: BLACK /
VIBRANT BLUE
LINER
CORE CUSTOM 1 -
ULTRALON®
FREE FOOTBED
CORE CUSTOM TONGUE

SHELL

SHELL: PU ETHER
CUFF: LYFRAN
EXTERNAL SCREW
RANGE OF MOTION: 53°
STRAP: 40MM
DYNAFIT® INSERT



GRIPWALK SOLES WITH PIN INSERT

LVLZD0

1PAIR

GRIPWALK® SOLES FEATURE A THICK
RUBBER TREAD AND CONVEX TOE
PROFILE
COMPATIBLE WITH:
XT3 FREE



STANDARD GRIPWALK SOLES

LVHLZD0

1PAIR

GRIPWALK® SOLES FEATURE A THICK
RUBBER TREAD AND CONVEX TOE
PROFILE
COMPATIBLE WITH:
RS WIDE / SHADOW / CONCEPT / XT3



XT3 FREE 140 PRO MODEL LV GW

LBN7400

FEATURES

LAST: 97MM
FLEX: 140
SIZES: 24 - 29.5
COLOR: BLACK /
MUSTARD YELLOW
LINER
DUAL 3D RACE -
ULTRALON®
FREE FOOTBED
REACTIVE BOOST
TONGUE

SHELL

SHELL: PU ETHER
CUFF: LYFRAN
RANGE OF MOTION: 53°
STRAP: CAM-LOCK
DYNAFIT® INSERT



XT3 FREE 115 W MV GW

LBN7110

FEATURES

LAST: 100MM
FLEX: 115
SIZES: 22 - 27.5
COLOR: FRESH MINT
LINER
CORE CUSTOM 1 -
ULTRALON®
FREE FOOTBED
CORE CUSTOM TONGUE

SHELL

SHELL: POLYURETHANE
CUFF: LYFRAN
EXTERNAL SCREW
RANGE OF MOTION: 53°
STRAP: 40 MM
DYNAFIT® INSERT



XT3 FREE 120 LV / MV GW

LBN7020 / LBN7030

FEATURES

LAST: 97/100MM
FLEX: 120
SIZES: 24 - 29.5
COLOR: BLACK /
LAGOON GREEN
LINER
CORE CUSTOM 2
FREE FOOTBED
CORE CUSTOM TONGUE

SHELL

SHELL: PU ETHER
CUFF: LYFRAN
EXTERNAL SCREW
RANGE OF MOTION: 53°
STRAP: 40 MM
DYNAFIT® INSERT



XT3 FREE 95 W MV GW

LBN7120

FEATURES

LAST: 100MM
FLEX: 95
SIZES: 22 - 27.5
COLOR: WARM WHITE
LINER
CORE CUSTOM 2
FREE FOOTBED
CORE CUSTOM TONGUE

SHELL

SHELL: POLYURETHANE
CUFF: LYFRAN
EXTERNAL SCREW
RANGE OF MOTION: 53°
STRAP: 40 MM
DYNAFIT® INSERT



XT3 FREE 110 MV GW

LBN7040

FEATURES

LAST: 100MM
FLEX: 110
SIZES: 24 - 29.5
COLOR: BLACK /
WILD BEIGE
LINER
CORE CUSTOM 3
FREE FOOTBED
CORE CUSTOM TONGUE

SHELL

SHELL: PU ETHER
CUFF: LYFRAN
RANGE OF MOTION: 53°
STRAP: 40 MM
DYNAFIT® INSERT



XT3 FREE 85 W MV GW

LBN7160

FEATURES

LAST: 100MM
FLEX: 85
SIZES: 22 - 27.5
COLOR: GLACIAL BLUE
LINER
CORE CUSTOM 3
FREE FOOTBED
CORE CUSTOM TONGUE

SHELL

SHELL: LYFRAN
CUFF: LYFRAN
EXTERNAL SCREW
RANGE OF MOTION: 53°
STRAP: 40 MM
DYNAFIT® INSERT





JUNIOR

RSJ-STARLET

LANGE BOOTS

LANGE

JUNIOR | LANGE



RSJ 65 VIBRANT BLUE

LBN5120

FEATURES
LAST: JUNIOR
FLEX: 65
SIZES: 19 - 27.5
COLOR: VIBRANT BLUE
LINER
JUNIOR LINER
SPOILER

SHELL
SHELL: POLYURETHANE
CUFF: POLYOLEFIN
4 MICRO ALU
BUCKLES
FLEX ADJUST
STRAP: 30MM
MONO-MATERIAL
SOLE
GRIPWALK®
COMPATIBLE



RSJ 60 VIBRANT BLUE

LBN5140

FEATURES
LAST: JUNIOR
FLEX: 60
SIZES: 19 - 26.5
COLOR: VIBRANT BLUE
LINER
JUNIOR LINER

SHELL
SHELL: POLYOLEFIN
CUFF: POLYOLEFIN
4 ALU BUCKLES
STRAP: 30MM
MONO-MATERIAL
SOLE
GRIPWALK®
COMPATIBLE



RSJ 50 VIBRANT BLUE

LBN5170

FEATURES
LAST: JUNIOR
FLEX: 50
SIZES: 17.5 - 21.5
COLOR: VIBRANT BLUE
LINER
JUNIOR LINER

SHELL
SHELL: POLYOLEFIN
CUFF: POLYOLEFIN
3 ALU BUCKLES
MONO-MATERIAL
SOLE
GRIPWALK®
COMPATIBLE



STARLET 60

LBO5310

FEATURES
LAST: JUNIOR
FLEX: 60
SIZES: 19.5 - 26.5
(FULL SIZES)
COLOR: FUCHSIA
LINER
JUNIOR LINER

SHELL
SHELL: POLYOLEFIN
CUFF: POLYOLEFIN
4 ALU BUCKLES
STRAP: 30MM
MONO-MATERIAL
SOLE
GRIPWALK®
COMPATIBLE



STARLET 50

LBO5300

FEATURES
LAST: JUNIOR
FLEX: 50
SIZES: 17.5 - 21.5
(FULL SIZES)
COLOR: FUCHSIA
LINER
JUNIOR LINER

SHELL
SHELL: POLYOLEFIN
CUFF: POLYOLEFIN
3 ALU BUCKLES
MONO-MATERIAL
SOLE
GRIPWALK®
COMPATIBLE



L-KID

LBO5630

FEATURES
LAST: KID
FLEX: KID
SIZES: 15.5 - 22.5
(FULL SIZES)
COLOR: VIBRANT BLUE
LINER
JUNIOR LINER

SHELL
SHELL: POLYOLEFIN
CUFF: POLYOLEFIN
SINGLE BUCKLE
MONO-MATERIAL
SOLE



GRIPWALK JUNIOR SOLES KIT

LVJLZG0

1 PAIR
GRIPWALK® SOLES FEATURE A THICK
RUBBER TREAD AND CONVEX TOE
PROFILE.
FITS JUNIOR NORM SIZES 17.5 TO 21.5

COMPATIBLE WITH:
RSJ / STARLET

ACCESSORIES | LANGE



PODIUM SHOE ICON

LVLZEO	
SIZES	23.5 - 29.5 (FULL SIZES)
COLOR	Vibrant Blue



PODIUM SHOE RETRO

LVMLZF0	
SIZES	23.5 - 29.5 (FULL SIZES)
COLOR	Pink White

BAGS | LANGE



RACER BAG

LKNB102	
SIZES	L490*W280*H700 MM
VOLUME	80L
WEIGHT	1.9 kg



RACER BAG SMALL

LKNB103	
SIZES	L360*W380*H600 MM
VOLUME	75L
WEIGHT	1.3 kg



COMPACT BOOT BAG

LKNB105	
SIZES	L290*W140*H610 MM
VOLUME	35L
WEIGHT	1.413 kg



BACKPACK

LKNB107	
SIZES	L300*W140*H480 MM
VOLUME	45L
WEIGHT	1.035 kg



PRO BOOT BAG

LKNB106	
SIZES	L380*W240*H400 MM
VOLUME	45L
WEIGHT	0.72 kg

BAGS | LANGE



MEDIUM BOOT BAG

LKNB108	
SIZES	L240*W390*H440 MM
VOLUME	40L
WEIGHT	0.7 kg



BASIC BOOT BAG

LKNB109	
SIZES	L240*W390*H440 MM
VOLUME	40L
WEIGHT	0.44 kg



SHADOW BOOT BAG

LKMBN01	
SIZES	L240*W350*H410 MM
VOLUME	40L
WEIGHT	0.7 kg



DUO BOOT BAG

LK0BN01	
SIZES	L240*W350*H410 MM
VOLUME	30L
WEIGHT	0.56 kg



SHADOW BASIC BOOT BAG

LKMBO01	
SIZES	L240*W390*H440 MM
VOLUME	40L
WEIGHT	0.44 kg



WMN PRO BOOT BAG

LKOCLO1	
SIZES	L380*W240*H400 MM
VOLUME	45L
WEIGHT	0.72 kg



WMN BASIC BOOT BAG

LK0BO01	
SIZES	L240*W390*H440 MM
VOLUME	40L
WEIGHT	0.44 kg



BOOTS SOLE LENGTH

EXTERNAL SHELLS SOLE LENGTH																																			
2025-2026 LANGE SKI BOOTS COLLECTION - External shells sole length																																			
Available MONDOPOINT sizes specified in the catalogue		155	165	175	180	185	190	195	200	205	210	215	220	225	230	235	240	245	250	255	260	265	270	275	280	285	290	295	300	305	315	325	330		
RACING																																			
	WORLD CUP (WC24) 92													263		273		283		293		303		313		323		333							
	WORLD CUP (WC24) 92+												263		273		283		293		303		313		323		333								
	RS - RS SC (24 AERO) (97MM LAST)										261	263			273		283		293		303		313		323		333		343						
	RS WIDE (24 AERO) (100MM LAST)														276		286		296		306		316		326		336		346						
	RSJ - STARLET						231		240		249		258	268		275		288		298		308		318											
ALL-MOUNTAIN & PISTE																																			
	SHADOW MV (100MM LAST)												263		273		283		293		303		313		323		333		343		353				
	CONCEPT (COMFORT 103MM LAST)												265		275		285		295		305		315		325		335		355						
FREERIDE																																			
	XT3 FREE LV (97MM LAST)												263		273		283		293		303		313		323		333								
	XT3 FREE MV (100MM LAST)												263		273		283		293		303		313		323		333								
KID																																			
	L-KID		205	215	223		235		246		254		264																						

チルドレンソール規格

同じシェルに24サイズのインナーを使用

同じシェルに23サイズ(ショートサイズ)のインナーを使用



グループ・ロシニョール株式会社

〒110-0016 東京都台東区台東1丁目4番12号 BKビル6階
<https://rossignol.co.jp>

*掲載の商品は、印刷の都合等により、実際とは異なる場合がございます。また、製品の仕様及びデザインは、予告なく変更となる場合もございます。